COOK®
MEDICAL

Сосудистая и Несосудистая Интервенционная Радиология

КАТАЛОГ ПРОДУКЦИИ 2010/2011





Оглавление

4 Общая Информация

6 Алфавитный Указатель

9 Ангиопластика

17 Вальвулопластика

19 Локализационные Системы для Молочной Железы

24 Катетеры

28 Конфигурации Кончиков Ангиографических Катетеров

31 Периферическая Ангиография

42 Аорто-/Атриовентрикулография

45 Периферические Проводниковые Катетеры

46 Периферические Поддерживающие Катетеры

47 Расширители

50 Дренажные Системы

54 Наборы для Доступа/Принадлежности

60 Дренажные Системы для Абсцессов/Многофункциональные

66 Билиарные Дренажные Системы

68 Урологические Наборы

71 Эмболы и Окклюдеры

97 Гастроэнтерология

103 Катетеры Инфузионные

105 Интервенционная Кардиология

109 Сосудистые Ретриверы

113 Интродьюсеры

131 Лимфоангиография, Галактография, Сиалография

135 Иглы

136 Иглы для Сосудистого Доступа

138 Иглы для Биопсии/Доступа

140 Иглы для Биопсии

142 Спинальные Иглы

143 Иглы для Доступа

145 Нейрохирургия

147 Стенты

150 Билиарные Стенты

151 Сосудистые Стенты

163 Краники, Адаптеры, Соединительные Трубки

169 Трансюгулярный Печёночный Доступ/Печёночная и Почечная Биопсия

173 Вена Кава Фильтры

181 Венозный Доступ

184 ЦВК Периферической Установки

186 Периферические Имплантируемые Порты

191 Вертебропластика

197 Устройства для Измерения Сосудов

201 Проводники

204 Проводники с Фиксированным Сердечником

207 Проводники с Подвижным Сердечником

208 Гидрофильные Проводники

211 Микропроводники

214 Специальные Проводники

219 Принадлежности

Общая Информация

Компания Cook® прилагает усилия для обеспечения наличия всех, указанных в Каталоге, позиций на складе производителя. Однако, вследствие уникальной широты ассортимента, а также постоянного усовершенствования производимых ранее позиций и запуска в производства абсолютно новых, компания Cook® рекомендует обращаться за более полной и своевременной информацией к локальным уполномоченным и официальным дистрибьюторам.

Дистрибьюторы

Компания Cook® осуществляет продажи как напрямую в лечебные учреждения (страны Западной Европы), так и через уполномоченные коммерческие организации. Чтобы приобрести какие-либо продукты или получить информацию о них на территории Вашей страны, обратитесь к официальному дистрибьютору:

ЗАО «ШАГ»
Официальный дистрибьютор в РФ
119002 РОССИЯ, Москва
Карманицкий пер., д. 9, к. 501А
Телефон: (495) 956-1309,
Телефакс: (495) 956-1310
e-mail: info@cookgroup.ru

Информация для Заказа

Все запросы должны отсылаться только официальному дистрибьютору компании Cook® на Вашей территории.

Номера по Каталогу

Назначение указанных в Каталоге номеров позиций – облегчение процедуры заказа и дальнейшей обработки информации. Стандартные номера по каталогу используются также для размещения заказов на производство и поставку заказанной Вами продукции.

Условия Поставки

Вся указанная в Каталоге продукция может быть поставлена в минимально допустимых количествах для заказа, а также в единичных количествах на усмотрение Вашего официального локального дистрибьютора.

Гарантированный срок поставки со склада производителя регулярных позиций Cook® производится в течение 28 (двадцати восьми) календарных дней после размещения заказа. Эксклюзивные, а также периодически производимые позиции могут быть поставлены в произвольные сроки в соответствии их поступления на склад производителя. Для получения более полной информации компания Cook® рекомендует обращаться к Вашему официальному локальному дистрибьютору.

Экспресс доставка имеющихся на складе производителя позиций производится в исключительных случаях за дополнительную плату.

Заказ Эксклюзивных Позиций

В дополнение к указанным в Каталоге позициям, компания COOK может поставлять эксклюзивные позиции в минимальном для производства количестве и в удобные для производства сроки.

Стандартная Поставка Продукции

Стандартная поставка продукции осуществляется Вашему официальному локальному дистрибьютору на регулярной основе дважды в месяц в заранее оговоренном и подтверждённом поставщиком ассортименте и количестве в установленные дни недели при наличии данных позиций в полном объёме на складе готовой продукции производителя. При отсутствии заказанных Вами позиции в полном объёме на складе готовой продукции производителя, поставка может осуществляться в несколько этапов с интервалом в 30 (тридцать) календарных дней.

Гарантия на Продукцию

Компания Cook® гарантирует, что вся продукция изготовлена и протестирована в соответствии с правилами Good Manufacturing Practices (Надлежащая Производственная Практика) EN ISO 46001 и Общеевропейскими Указаниями EEC (EU) Directive 93/42 и была снабжена надлежащей этикеткой. Из-за биологических различий между разными индивидуумами ни один продукт не может обладать 100% эффективностью во всех случая применения. Поскольку производитель не контролирует условия использования продукции: правильность постановки диагноза, методы использования и применения, обращение с продукцией после того, как она была передана другим лицам, производитель не может гарантировать ни хорошего результата, ни лечебного эффекта от использования вышеозначенной продукции. Вышеупомянутая гарантия является исключительной и заменяет собою все прочие гарантии, данные в письменной или устной форме, либо подразумеваемые (в том числе, любые гарантии товарного состояния или пригодности для использования). Никакой представитель компании не вправе изменять ничего из вышеизложенного, и покупатель принимает продукцию при согласии с этими условиями.

Возврат Продукции

Возврат продукции осуществляется Вашему локальному дистрибьютору в соответствии с требованиями местного законодательства.

Изменения в Конструкции

Компания Cook® оставляет за собой право изменять конструкцию или прекращать выпуск любого продукта без предварительного уведомления. Если выпуск продукции был прекращён, производитель может предложить альтернативную замену.

Окончание Срока Годности Продукта

Для большинства продуктов компании Cook® срок годности нанесён на этикетку. При определении этой даты учитывается целостность продукта и поддержание его стерильности.

Хранение Продукции

Продукция COOK® должна храниться в темном, прохладном и сухом помещении. Срок годности продукции, хранящейся на свету и при повышенной температуре, сокращается. Продукция, имеющая видимые изменения вследствие нарушения условий хранения, должная быть уничтожена.

Условные Обозначения

Гидрофильное покрытие AQ®.

Для интродьюсеров: рентгеноконтрастный кончик RB™ или рентгеноконтрастное кольцо.

Для дренажных катетеров: рентгеноконтрастное кольцо RB™.

Рентгеноконтрастный кончик Beacon®.

Устойчивость к излому нитиноловых проводников.

Эхоконтрастный кончик EchoTip®.

Игла для микропункции Micropuncture® 21.

Совместимость с МРТ.

Получение Дополнительной Информации

Информация по показаниям, противопоказаниям, предостережениям, предосторожностям и инструкция применению находятся в соответствующих буклетах на упаковке.

ПРЕФИКС	РАЗДЕЛ КАТАЛОГА	СТР.
ABC	Вертебропластика	195-196
ADN	Иглы	137
ATB	Ангиопластика	15-16
AWLR	Сосудистые Ретриверы	111
BNF	Вена Кава Фильтры	179
BSDN	Иглы	136
CFM	Краники, Адаптеры, Соединительные Трубки	165
CFMW	Краники, Адаптеры, Соединительные Трубки	165
CID	Ангиопластика	17
CLB	Дренажные Системы	66
CLM	Дренажные Системы	62
CMM4	Вертебропластика	194
CMW	Проводники	211
CMWA	Проводники	211
CP	Эмболы и Окклюдеры	83
CRS	Сосудистые Ретриверы	110
CTU	Гастроэнтерология	98
CTU	Краники, Адаптеры, Соединительные Трубки	168
CWGE	Дренажные Системы	56
CXI	Катетеры	46
DBBN	Вертебропластика	192-193
DCHN	Иглы	138
DCHNS	Иглы	142
DCM	Иглы	137
DCS	Эмболы и Окклюдеры	86-90
DFBN	Иглы	140
DGBS	Иглы	140
DGC	Локализационные Системы для Молочной Железы	22
DHWK	Дренажные Системы	54
DKBL	Локализационные Системы для Молочной Железы	20
DLD	Эмболы и Окклюдеры	91
DLPN	Дренажные Системы	56
DPLTH	Дренажные Системы	57
DPT	Краники, Адаптеры, Соединительные Трубки	168
DRS	Сосудистые Ретриверы	110
DRTAN	Иглы	143
DSN	Иглы	143
DTB	Иглы	140
DTDW	Проводники	208
DTN	Иглы	139
DTVN	Дренажные Системы	55, 63
DUAN	Дренажные Системы	64
DUCT	Краники, Адаптеры, Соединительные Трубки	168
DURO	Вертебропластика	195
DVSNS	Дренажные Системы	55
DWOAV	Иглы	139
DXRBL	Локализационные Системы для Молочной Железы	21
FBF	Сосудистые Ретриверы	106
FBFE	Сосудистые Ретриверы	106
FD	Дренажные Системы	58
FORX	Стенты	160
FTA	Краники, Адаптеры, Соединительные Трубки	166
GBBN	Вертебропластика	193
GCIS	Дренажные Системы	56
GIAS	Гастроэнтерология	98
GJS	Гастроэнтерология	100
GTRS	Вена Кава Фильтры	179
GVBS	Вертебропластика	196
GZV	Стенты	161
GZVI	Стенты	161

ПРЕФИКС	РАЗДЕЛ КАТАЛОГА	СТР.
HMW	Проводники	212
HN	Катетеры	30, 44
HNB	Катетеры	30, 38-39, 42
HNBR	Катетеры	30, 34-37, 41
HNR	Катетеры	30, 40-41, 43
HPCT	Краники, Адаптеры, Соединительные Трубки	167
HPD	Дренажные Системы	62
HPIS	Вертебропластика	195
HW	Проводники	210
HWA	Проводники	210
HWAS	Проводники	210
HWS	Проводники	210
IDLC	Локализационные Системы для Молочной Железы	20
IGTCFS	Вена Кава Фильтры	177-178
IMWCE	Эмболы и Окклюдеры	79-80, 84-85
IP	Венозный Доступ	186-189
IPA	Венозный Доступ	186
JCD	Расширители	48-49
JDS	Эмболы и Окклюдеры	84
KCFN	Интродьюсеры	117
KCFW	Интродьюсеры	116-119
KCFW	Трансюгулярный Печёночный Доступ	172
KSAW	Интродьюсеры	120-121
LABS	Трансюгулярный Печёночный Доступ	170
LCS	Лимфоангиография, Галактография, Сиалография	134
LMGN	Катетеры	45
LMGRF	Катетеры	45
LONV	Ангиопластика	17
MCIS	Катетеры Инфузионные и Микрокатетеры	104
MDC	Дренажные Системы	59
MEC	Гастроэнтерология	101
MF	Эмболы и Окклюдеры	93-94
MFH	Эмболы и Окклюдеры	95
MFHC	Эмболы и Окклюдеры	95
MFHS	Эмболы и Окклюдеры	95
MFS	Эмболы и Окклюдеры	95
MG	Устройства для Измерения Сосудов	199
MPIS	Интродьюсеры	128-129
MWCE	Эмболы и Окклюдеры	77-78, 81-83
NCD	Расширители	48
N-MTNS	Нейрохирургия	146
NPAS	Дренажные Системы	54
NR	Устройства для Измерения Сосудов	198
OBC	Вертебропластика	194
OBCS	Вертебропластика	194
OSAS	Вертебропластика	194
OTD	Проводники	219
P	Катетеры	30, 40
P	Дренажные Системы	67
PBS	Сосудистые Ретриверы	108
PCS	Сосудистые Ретриверы	107
PDAS	Эмболы и Окклюдеры	85
PFLLA	Краники, Адаптеры, Соединительные Трубки	165-166
PICDS	Венозный Доступ	185
PICS	Венозный Доступ	185
PLIP	Интродьюсеры	129
PLVN	Интродьюсеры	130
PLVTW	Дренажные Системы	57
PLVW	Дренажные Системы	58
PLVW	Интродьюсеры	130

ПРЕФИКС	РАЗДЕЛ КАТАЛОГА	СТР.
PMG	Проводники	211
PMLLA	Краники, Адаптеры, Соединительные Трубки	165
PNS	Дренажные Системы	69
POWS	Краники, Адаптеры, Соединительные Трубки	164
POWSC	Краники, Адаптеры, Соединительные Трубки	164
PPV	Проводники	219
PTA	Ангиопластика	11-12
PTAX	Ангиопластика	10
PTBYC	Краники, Адаптеры, Соединительные Трубки	166
PTWS	Краники, Адаптеры, Соединительные Трубки	164
PTWSC	Краники, Адаптеры, Соединительные Трубки	164
PV	Гастроэнтерология	101
PVA	Эмболы и Окклюдеры	92
QC	Иглы	141
QCS	Иглы	142
RABS	Трансюгулярный Печёночный Доступ	171
RCF	Интродьюсеры	122, 126
RCFN	Интродьюсеры	122, 126
RCFW	Интродьюсеры	122-127
RFPC	Проводники	208
RFSPC	Проводники	208
RLPC	Проводники	209
RMSU	Дренажные Системы	64
RMT	Трансюгулярный Печёночный Доступ	170, 172
RPC	Проводники	209
RSTF	Проводники	214
RTPS	Трансюгулярный Печёночный Доступ	171
RUPS	Трансюгулярный Печёночный Доступ	170
SBD	Гастроэнтерология	101
SCBR	Катетеры	30, 31-32
SCR	Катетеры	30
SCR	Катетеры Инфузионные и Микрокатетеры	104
SCS	Лимфоангиография, Галактография, Сиалография	132
SCSM	Лимфоангиография, Галактография, Сиалография	133
SDD	Лимфоангиография, Галактография, Сиалография	132
SDN	Иглы	136
SKS	Эмболы и Окклюдеры	91
T	Ангиопластика	17
T	Катетеры	30
T	Сосудистые Ретриверы	107
T	Трансюгулярный Печёночный Доступ	170
TCMTNA	Проводники	207
TDCS	Гастроэнтерология	98
TDOC	Проводники	214
TDS	Эмболы и Окклюдеры	85
THSCF	Проводники	205, 215-216
THSF	Проводники	205, 214-215, 216, 218
THSFNB	Проводники	217
TIPGV	Гастроэнтерология	99
TIPSS	Трансюгулярный Печёночный Доступ	171
TMT	Проводники	207
TPMG	Проводники	213
TQAS	Дренажные Системы	65
TSBD	Гастроэнтерология	101
TSCF	Дренажные Системы	69
TSCF	Проводники	204-205
TSCFB	Проводники	206
TSCFNA	Проводники	206
TSCFNB	Проводники	207
TSCMG	Проводники	217
TSF	Проводники	204
TSFB	Проводники	206
TSFNA	Проводники	206
TSFNB	Проводники	207
TSMG	Проводники	217
TSN	Сосудистые Ретриверы	106
TSNC	Сосудистые Ретриверы	107
UA	Дренажные Системы	69
UBSS	Дренажные Системы	68
ULT	Дренажные Системы	60-61, 63, 65, 66-67, 69
ULT	Гастроэнтерология	99
UPICDS	Венозный Доступ	184
UPICS	Венозный Доступ	184
UTSSW	Дренажные Системы	68
VRF	Сосудистые Ретриверы	112
WOGS	Гастроэнтерология	99
YKC	Лимфоангиография, Галактография, Сиалография	133
ZFV	Стенты	152
ZIB	Стенты	150
ZIV	Стенты	151, 155-159
ZIVX	Стенты	154

Ангиопластика

10 Катетеры Баллонные Низкопрофильные Advance® 14LP

11 Катетеры Баллонные Низкопрофильные Advance® 18LP

13 Катетеры Баллонные Низкопрофильные Advance® 35LP

15 Катетеры Баллонные ATB Advance®

Вальвулопластика

17 Катетер Баллонный Large Omega NV™

17 Катетер Расширительный для Подвздошной и Бедренной Артерий van Andel

17 Устройство Раздувающее Sphere™



Катетер Баллонный Низкопрофильный Advance® 14LP

- Диаметр баллона 2-4 мм.
- Длина баллона 2-20 см.
- Длина шафта 170 см позволяет достигать поражений дистальных отделов.
- Низкопрофильная конструкция обеспечивает совместимость с 4 Фр. интродьюсером для всех размеров баллонного катетера.
- Периферическая часть шафта выполненная в виде металлической спирали для оптимальной проходимости и жесткости доставляющего катетера.
- Гидрофильное покрытие дистальных 40 см.
- Полуподатливый баллон.

Номер по каталогу	Диаметр проводника, дюйм	Диаметр баллона, мм	Длина баллона, см	Рекомендуемый интродьюсер, Фр.	Давление на разрыв, атм
Длина Доставляющего Катетера 170 см					
PTAX4-14-170-2-2	.014	2	2	4.0	16
PTAX4-14-170-2-4	.014	2	4	4.0	16
PTAX4-14-170-2-6	.014	2	6	4.0	16
PTAX4-14-170-2-8	.014	2	8	4.0	16
PTAX4-14-170-2-12	.014	2	12	4.0	16
PTAX4-14-170-2-16	.014	2	16	4.0	16
PTAX4-14-170-2-20	.014	2	20	4.0	16
PTAX4-14-170-2.5-2	.014	2.5	2	4.0	16
PTAX4-14-170-2.5-4	.014	2.5	4	4.0	16
PTAX4-14-170-2.5-6	.014	2.5	6	4.0	16
PTAX4-14-170-2.5-8	.014	2.5	8	4.0	16
PTAX4-14-170-2.5-12	.014	2.5	12	4.0	16
PTAX4-14-170-2.5-16	.014	2.5	16	4.0	16
PTAX4-14-170-2.5-20	.014	2.5	20	4.0	16
PTAX4-14-170-3-2	.014	3	2	4.0	16
PTAX4-14-170-3-4	.014	3	4	4.0	16
PTAX4-14-170-3-6	.014	3	6	4.0	16
PTAX4-14-170-3-8	.014	3	8	4.0	16
PTAX4-14-170-3-12	.014	3	12	4.0	16
PTAX4-14-170-3-16	.014	3	16	4.0	16
PTAX4-14-170-3-20	.014	3	20	4.0	16
PTAX4-14-170-4-2	.014	4	2	4.0	16
PTAX4-14-170-4-4	.014	4	4	4.0	16
PTAX4-14-170-4-6	.014	4	6	4.0	16
PTAX4-14-170-4-8	.014	4	8	4.0	16
PTAX4-14-170-4-12	.014	4	12	4.0	16
PTAX4-14-170-4-16	.014	4	16	4.0	16
PTAX4-14-170-4-20	.014	4	20	4.0	16

Катетер Баллонный Низкопрофильный Advance® 18LP

- Низкий профиль.
- Улучшенный двухпросветный дизайн.
- Оптимальна возможность повторного раздутия.
- Полуподатливый нейлон.
- Лёгкость прохождения вследствие сочетания низкого профиля баллона и оптимальной продольной жёсткости шафта.
- Короткое время дефляции баллона для быстрого восстановления кровотока.
- Совместим с 4 Фр. интродьюсерами, за исключением баллонов с диаметром 8 мм и длинами баллона 6,8 и 10 см.

Номер по каталогу	Диаметр проводника, дюйм	Диаметр баллона, мм	Длина баллона, см	Рекомендуемый интродьюсер, Фр.	Давление на разрыв, атм
Длина Доставляющего Катетера 80 см					
PTA4-18-80-3-4	.018	3	4	4.0	14
PTA4-18-80-3-6	.018	3	6	4.0	14
PTA4-18-80-3-8	.018	3	8	4.0	14
PTA4-18-80-3-10	.018	3	10	4.0	14
PTA4-18-80-4-2	.018	4	2	4.0	14
PTA4-18-80-4-4	.018	4	4	4.0	14
PTA4-18-80-4-6	.018	4	6	4.0	14
PTA4-18-80-4-8	.018	4	8	4.0	14
PTA4-18-80-4-10	.018	4	10	4.0	14
PTA4-18-80-5-2	.018	5	2	4.0	14
PTA4-18-80-5-4	.018	5	4	4.0	14
PTA4-18-80-5-6	.018	5	6	4.0	14
PTA4-18-80-5-8	.018	5	8	4.0	14
PTA4-18-80-5-10	.018	5	10	4.0	14
PTA4-18-80-6-2	.018	6	2	4.0	14
PTA4-18-80-6-4	.018	6	4	4.0	14
PTA4-18-80-6-6	.018	6	6	4.0	14
PTA4-18-80-6-8	.018	6	8	4.0	14
PTA4-18-80-6-10	.018	6	10	4.0	14
PTA4-18-80-7-2	.018	7	2	4.0	14
PTA4-18-80-7-4	.018	7	4	4.0	14
PTA4-18-80-7-6	.018	7	6	4.0	14
PTA4-18-80-7-8	.018	7	8	4.0	14
PTA4-18-80-7-10	.018	7	10	4.0	14
PTA4-18-80-8-2	.018	8	2	4.0	14
PTA4-18-80-8-4	.018	8	4	4.0	14
PTA4-18-80-8-6	.018	8	6	5.0	14
PTA4-18-80-8-8	.018	8	8	5.0	14
PTA4-18-80-8-10	.018	8	10	5.0	14
Длина Доставляющего Катетера 135 см					
PTA4-18-135-3-2	.018	3	2	4.0	14
PTA4-18-135-3-4	.018	3	4	4.0	14
PTA4-18-135-3-6	.018	3	6	4.0	14
PTA4-18-135-3-8	.018	3	8	4.0	14
PTA4-18-135-3-10	.018	3	10	4.0	14
PTA4-18-135-4-2	.018	4	2	4.0	14

Катетер Баллонный Низкопрофильный Advance® 18LP (продолжение)

Номер по каталогу	Диаметр проводника, дюйм	Диаметр баллона, мм	Длина баллона, см	Рекомендуемый интродьюсер, Фр.	Давление на разрыв, атм
PTA4-18-135-4-4	.018	4	4	4.0	14
PTA4-18-135-4-6	.018	4	6	4.0	14
PTA4-18-135-4-8	.018	4	8	4.0	14
PTA4-18-135-4-10	.018	4	10	4.0	14
PTA4-18-135-5-2	.018	5	2	4.0	14
PTA4-18-135-5-4	.018	5	4	4.0	14
PTA4-18-135-5-6	.018	5	6	4.0	14
PTA4-18-135-5-8	.018	5	8	4.0	14
PTA4-18-135-5-10	.018	5	10	4.0	14
PTA4-18-135-6-2	.018	6	2	4.0	14
PTA4-18-135-6-4	.018	6	4	4.0	14
PTA4-18-135-6-6	.018	6	6	4.0	14
PTA4-18-135-6-8	.018	6	8	4.0	14
PTA4-18-135-6-10	.018	6	10	4.0	14
PTA4-18-135-7-2	.018	7	2	4.0	14
PTA4-18-135-7-4	.018	7	4	4.0	14
PTA4-18-135-7-6	.018	7	6	4.0	14
PTA4-18-135-7-8	.018	7	8	4.0	14
PTA4-18-135-7-10	.018	7	10	4.0	14

Катетер Баллонный Низкопрофильный Advance® 35LP

- Диаметр баллона 3-12 мм.
- Длина баллона 2-14 см.
- Низкопрофильная конструкция – первый баллон диаметром 8 мм, совместимый с интродьюсером 5 Фр. Для больших параметров рекомендованы интродьюсеры большего диаметра.
- Текстурированная поверхность баллона Pliaform™ снижает трение и упрощает прохождение пораженных участков.
- Система укладки баллона Starcast™ уменьшает время дефляции баллона для быстрого восстановления кровотока.
- Двойные D-образные просветы шафта уменьшают время индефляции/дефляции баллона и улучшают проходимость доставляющей системы.
- Полуподатливый баллон.

Номер по каталогу	Диаметр проводника, дюйм	Диаметр баллона, мм	Длина баллона, см	Рекомендуемый интродьюсер, Фр.	Давление на разрыв, атм
Длина Доставляющего Катетера 80 см					
PTA5-35-80-5-2.0	.035	5	2	5.0	15
PTA5-35-80-5-4.0	.035	5	4	5.0	15
PTA5-35-80-5-6.0	.035	5	6	5.0	15
PTA5-35-80-5-8.0	.035	5	8	5.0	15
PTA5-35-80-5-10.0	.035	5	10	5.0	15
PTA5-35-80-6-2.0	.035	6	2	5.0	15
PTA5-35-80-6-4.0	.035	6	4	5.0	15
PTA5-35-80-6-6.0	.035	6	6	5.0	15
PTA5-35-80-6-8.0	.035	6	8	5.0	15
PTA5-35-80-6-10.0	.035	6	10	5.0	15
PTA5-35-80-6-14.0	.035	6	14	5.0	15
PTA5-35-80-7-2.0	.035	7	2	5.0	12
PTA5-35-80-7-4.0	.035	7	4	5.0	12
PTA5-35-80-7-6.0	.035	7	6	5.0	12
PTA5-35-80-7-8.0	.035	7	8	5.0	12
PTA5-35-80-7-10.0	.035	7	10	6.0	12
PTA5-35-80-7-12.0	.035	7	12	6.0	12
PTA5-35-80-7-14.0	.035	7	14	6.0	12
PTA5-35-80-8-2.0	.035	8	2	5.0	11
PTA5-35-80-8-4.0	.035	8	4	5.0	11
PTA5-35-80-8-6.0	.035	8	6	5.0	11
PTA5-35-80-8-8.0	.035	8	8	5.0	11
PTA5-35-80-8-10.0	.035	8	10	6.0	11
PTA5-35-80-8-12.0	.035	8	12	6.0	11
PTA5-35-80-8-14.0	.035	8	14	6.0	11
PTA5-35-80-9-3.0	.035	9	3	6.0	11
PTA5-35-80-9-4.0	.035	9	4	6.0	11
PTA5-35-80-9-6.0	.035	9	6	6.0	11
PTA5-35-80-9-8.0	.035	9	8	6.0	11
PTA5-35-80-9-10.0	.035	9	10	6.0	11
PTA5-35-80-9-12.0	.035	9	12	6.0	11
PTA5-35-80-9-14.0	.035	9	14	6.0	11
PTA5-35-80-10-3.0	.035	10	3	6.0	11
PTA5-35-80-10-4.0	.035	10	4	6.0	11
PTA5-35-80-10-6.0	.035	10	6	6.0	11
PTA5-35-80-10-8.0	.035	10	8	6.0	11
PTA5-35-80-10-10.0	.035	10	10	7.0	11

Катетер Баллонный Низкопрофильный Advance® 35LP (продолжение)

Номер по каталогу	Диаметр проводника, дюйм	Диаметр баллона, мм	Длина баллона, см	Рекомендуемый интродьюсер, Фр.	Давление на разрыв, атм
PTA5-35-80-10-12.0	.035	10	12	7.0	11
PTA5-35-80-10-14.0	.035	10	14	7.0	11
PTA5-35-80-12-4.0	.035	12	4	7.0	8
PTA5-35-80-12-8.0	.035	12	8	7.0	8
Длина Доставляющего Катетера 135 см					
PTA5-35-135-3-2.0	.035	3	2	5.0	15
PTA5-35-135-3-4.0	.035	3	4	5.0	15
PTA5-35-135-3-8.0	.035	3	8	5.0	15
PTA5-35-135-3-10.0	.035	3	10	5.0	15
PTA5-35-135-3-12.0	.035	3	12	5.0	15
PTA5-35-135-3-14.0	.035	3	14	5.0	15
PTA5-35-135-4-4.0	.035	4	4	5.0	15
PTA5-35-135-4-8.0	.035	4	8	5.0	15
PTA5-35-135-4-12.0	.035	4	12	5.0	15
PTA5-35-135-5-4.0	.035	5	4	5.0	15
PTA5-35-135-5-8.0	.035	5	8	5.0	15
PTA5-35-135-5-12.0	.035	5	12	5.0	15
PTA5-35-135-6-2.0	.035	6	2	5.0	15
PTA5-35-135-6-4.0	.035	6	4	5.0	15
PTA5-35-135-6-6.0	.035	6	6	5.0	15
PTA5-35-135-6-8.0	.035	6	8	5.0	15
PTA5-35-135-6-12.0	.035	6	12	5.0	15
PTA5-35-135-6-14.0	.035	6	14	5.0	15
PTA5-35-135-7-4.0	.035	7	4	5.0	12
PTA5-35-135-7-6.0	.035	7	6	5.0	12
PTA5-35-135-7-8.0	.035	7	8	5.0	12
PTA5-35-135-7-12.0	.035	7	12	6.0	12
PTA5-35-135-8-2.0	.035	8	2	5.0	11
PTA5-35-135-8-4.0	.035	8	4	5.0	11
PTA5-35-135-8-6.0	.035	8	6	5.0	11
PTA5-35-135-8-8.0	.035	8	8	5.0	11
PTA5-35-135-8-10.0	.035	8	10	6.0	11
PTA5-35-135-8-12.0	.035	8	12	6.0	11
PTA5-35-135-8-14.0	.035	8	14	6.0	11
PTA5-35-135-9-4.0	.035	9	4	6.0	11
PTA5-35-135-9-6.0	.035	9	6	6.0	11
PTA5-35-135-9-8.0	.035	9	8	6.0	11
PTA5-35-135-9-10.0	.035	9	10	6.0	11
PTA5-35-135-10-4.0	.035	10	4	6.0	11
PTA5-35-135-10-6.0	.035	10	6	6.0	11
PTA5-35-135-10-8.0	.035	10	8	6.0	11
PTA5-35-135-10-12.0	.035	10	12	7.0	11



Катетер Баллонный ATB Advance®

- Минимально податливый материал баллона.
- Низкий профиль.
- Материал Krylink™ обеспечивает уникальное свойство запоминания формы при многократном раздутии баллона.
- Отменная проходимость.
- Давление на разрыв 14-15 атм.
- Два золотых рентгеноконтрастных маркера.
- Эргономичный фитинг Bat Wing™.
- Совместимость с проводником .035".

Номер по каталогу	Диаметр проводника, дюйм	Диаметр баллона, мм	Длина баллона, см	Рекомендуемый интродьюсер, Фр.	Давление на разрыв, атм
Длина Доставляющего Катетера 40 см					
ATB5-35-40-5-4.0	.035	5	4	5.0	15
ATB5-35-40-6-2.0	.035	6	2	5.0	15
ATB5-35-40-6-4.0	.035	6	4	5.0	15
ATB5-35-40-7-2.0	.035	7	2	6.0	15
ATB5-35-40-7-4.0	.035	7	4	6.0	15
ATB5-35-40-8-2.0	.035	8	2	6.0	15
ATB5-35-40-8-4.0	.035	8	4	6.0	15
ATB5-35-40-8-6.0	.035	8	6	7.0	15
ATB5-35-40-10-4.0	.035	10	4	7.0	14
ATB5-35-40-12-4.0	.035	12	4	7.0	8
ATB5-35-40-14-4.0	.035	14	4	8.0	8
Длина Доставляющего Катетера 80 см					
ATB5-35-80-4-2.0	.035	4	2	5.0	15
ATB5-35-80-4-4.0	.035	4	4	5.0	15
ATB5-35-80-4-6.0	.035	4	6	5.0	15
ATB5-35-80-5-2.0	.035	5	2	5.0	15
ATB5-35-80-5-4.0	.035	5	4	5.0	15
ATB5-35-80-5-6.0	.035	5	6	5.0	15
ATB5-35-80-5-8.0	.035	5	8	5.0	15
ATB5-35-80-6-2.0	.035	6	2	5.0	15
ATB5-35-80-6-4.0	.035	6	4	5.0	15
ATB5-35-80-6-6.0	.035	6	6	5.0	15
ATB5-35-80-6-8.0	.035	6	8	5.0	15
ATB5-35-80-7-2.0	.035	7	2	6.0	15
ATB5-35-80-7-4.0	.035	7	4	6.0	15
ATB5-35-80-7-6.0	.035	7	6	6.0	15
ATB5-35-80-7-8.0	.035	7	8	6.0	15
ATB5-35-80-8-2.0	.035	8	2	6.0	15
ATB5-35-80-8-4.0	.035	8	4	6.0	15
ATB5-35-80-8-6.0	.035	8	6	7.0	15
ATB5-35-80-8-8.0	.035	8	8	7.0	15
ATB5-35-80-9-2.0	.035	9	2	7.0	14
ATB5-35-80-9-4.0	.035	9	4	7.0	14
ATB5-35-80-9-6.0	.035	9	6	7.0	14
ATB5-35-80-9-8.0	.035	9	8	7.0	14
ATB5-35-80-10-4.0	.035	10	4	7.0	14
ATB5-35-80-12-4.0	.035	12	4	7.0	8
ATB5-35-80-14-4.0	.035	14	4	8.0	8

Катетер Баллонный ATB Advance® (продолжение)

Номер по каталогу	Диаметр проводника, дюйм	Диаметр баллона, мм	Длина баллона, см	Рекомендуемый интродьюсер, Фр.	Давление на разрыв, атм
Длина Доставляющего Катетера 120 см					
ATB5-35-120-4-4.0	.035	4	4	5.0	15
ATB5-35-120-4-6.0	.035	4	6	5.0	15
ATB5-35-120-5-2.0	.035	5	2	5.0	15
ATB5-35-120-5-4.0	.035	5	4	5.0	15
ATB5-35-120-5-6.0	.035	5	6	5.0	15
ATB5-35-120-6-2.0	.035	6	2	5.0	15
ATB5-35-120-6-4.0	.035	6	4	5.0	15
ATB5-35-120-6-6.0	.035	6	6	5.0	15
ATB5-35-120-6-8.0	.035	6	8	5.0	15
ATB5-35-120-7-2.0	.035	7	2	6.0	15
ATB5-35-120-7-4.0	.035	7	4	6.0	15
ATB5-35-120-7-6.0	.035	7	6	6.0	15
ATB5-35-120-8-2.0	.035	8	2	6.0	15
ATB5-35-120-8-4.0	.035	8	4	6.0	15
ATB5-35-120-8-6.0	.035	8	6	7.0	15
ATB5-35-120-9-4.0	.035	9	4	7.0	15
ATB5-35-120-10-4.0	.035	10	4	7.0	14

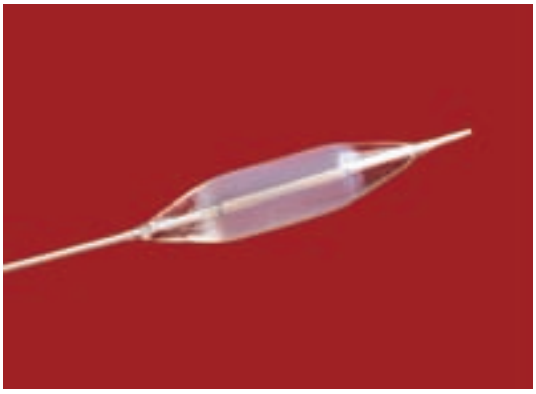

Катетер Баллонный Large Omega NV™

Номер по каталогу	Катетер, Фр.	Давление на разрыв, атм	Диаметр баллона, мм	Длина баллона, см	Рекомендуемый интродьюсер, Фр.
Длина Доставляющего Катетера 100 см					
LONV8.5-38-100-20-5.0	8.5	3	20	5	16.0
LONV8.5-38-100-25-5.0	8.5	3	25	5	16.0
LONV8.5-38-100-30-5.0	8.5	3	30	5	16.0



Катетер Расширительный для Подвздошной и Бедренной Артерий van Andel

Номер по каталогу	Диаметр катетера, Фр.	Диаметр проводника, дюйм	Длина катетера, см	Длина конусовидного кончика, см
T5.0-35-60-P-NS-VAD2	5.0	.035	60	2
T5.0-35-80-P-NS-VAD2	5.0	.035	80	2
T5.0-35-100-P-NS-VAD2	5.0	.035	100	2
T7.0-38-80-P-NS-VAD4.5	7.0	.038	80	4.5

Устройство Раздувающее Sphere™

Номер по каталогу	Barrel Volume mL	Максимальное давление, атм
CID-20-30	20	30

Локализационные Системы для Молочной Железы

20 Иглы Локализационные Kopans

20 Локализационная Спираль

21 Иглы Локализационные Рентгеноконтрастные X-Reidy

21 Иглы Локализационные Рентгеноконтрастные X-Reidy

22 Канюля Дуктографическая Jabczenski



Иглы Локализационные Kopans

Модифицированные

• Проводник с усиленным пружинным крючком.

Номер по каталогу	Калибр, Gage	Длина катетера, см
DKBL-20-5.0-A	20	5
DKBL-20-9.0-A	20	9
DKBL-20-15.0-A	20	15
DKBL-21-5.0-A	21	5
DKBL-21-9.0-A	21	9
EchoTip®		
DKBL-21-9.0-A-U	21	9

Локализационная Спираль

Игла EchoTip® со Спиралью Muller-Schimpfle

Номер по каталогу	Калибр, Gage	Длина катетера, см	Диаметр спирали, мм
MReye® с Маркером			
IDLC-19.5-9.0-4-U-DM	19.5	9	4

Иглы Локализационные Рентгеноконтрастные X-Reidy

Номер по каталогу	Калибр, Gage	Длина катетера, см
DXRBL-18-5.0	18	5
DXRBL-18-9.0	18	9

Иглы Локализационные Рентгеноконтрастные X-Reidy

Номер по каталогу	Калибр, Gage	Длина катетера, см
DXRBL-19.5-5.0-S	19.5	5
DXRBL-19.5-9.0-S	19.5	9
DXRBL-19.5-15.0-S	19.5	15

Канюля Дуктографическая Jabczenski

Номер по каталогу	Калибр канюли, Gage	Длина дистального кончика, см
DGC-30-5	30	5

Катетеры

26 Свойства

28 Конфигурации Кончиков Ангиографических Катетеров

30 Диаметры Катетеров

Катетеры Периферические Ангиографические

31 Катетеры Slip-Cath® Beacon® Tip с Гидрофильным Покрытием AQ®

31 Церебральная Ангиография
- Bentson-Hanafee-Wilson Cerebral
- Davis Cerebral
- Hinck Headhunter Cerebral
- Left Vertebral
- Renal Vena Cava
- Shuttle Select®
- Simmons Cerebral
- Visceral
- Vitek Cerebral

33 Висцеральная Ангиография
- Cobra Visceral
- Roberts Uterine
- Slip-Cath® TC
- Slip-Cath® TC-BNK
- Straight Visceral

33 Аорто-/Атриовентрикулография
- Multipurpose

33 Манипуляционные Катетеры
- Kumpe Wire Guide Manipulation

34 Катетеры Ангиографические Beacon® Tip Torcon NB® Advantage

34 Церебральная Ангиография
- Bentson-Hanafee-Wilson Cerebral
- Davis Cerebral
- Hinck Headhunter Cerebral
- Left Vertebral
- Mani Cerebral
- Newton Cerebral
- Simmons Cerebral
- Vitek Cerebral
- Weinberg Cerebral

36 Манипуляционные Катетеры
- Kumpe Selective Wire Guide Manipulation
- Tegtmeyer Selective Wire Guide Manipulation
- Endovascular Graft Seeking

36 Висцеральная Ангиография
- Cobra Visceral
- Levin Visceral
- Renal Double Visceral
- Roberts Uterine
- Selective Visceral
- Shepherd Hook Visceral
- Vena Spermatica

38 Катетеры Ангиографические Torcon NB®

38 Церебральная Ангиография
- Hinck Headhunter Cerebral
- Simmons Cerebral
- Valavanis
- Vitek Cerebral

38 Антеградная Катетеризация
- Aachen Selective

39 Манипуляционные Катетеры
- Wire Guide Manipulation

39 Висцеральная Ангиография
- Cobra Visceral
- Hepatic
- Left Varicocele Embolotherapy
- Vena Spermatica
- Selective Visceral

40 Катетеры Ангиографические Полиэтиленовые

40 Церебральная Ангиография
Bentson-Hanafee-Wilson Cerebral

40 Висцеральная Ангиография
Прямые катетеры

40 Катетеры Ангиографические Beacon® Tip Royal Flush® Plus High-Flow

40 Висцеральная Ангиография
Прямые катетеры
Varrill Contralateral

Аорто-/Атриовентрикулография

41 Катетеры Ангиографические Beacon® Tip Torcon NB® Advantage

41 Аорто-/Атриовентрикулография
Multipurpose

42 Катетеры Ангиографические Torcon NB® Advantage

42 Аорто-/Атриовентрикулография
Angled Pigtail
Cournand Right Heart
Multipurpose
Standard Pigtail

43 Катетеры Ангиографические Beacon® Tip Royal Flush® Plus High-Flow

43 Аорто-/Атриовентрикулография
Pediatric Pigtail
Standard Pigtail
Centra-Flo™ Pigtail

44 Катетеры Ангиографические Royal Flush® Plus High-Flow Catheter

44 Аорто-/Атриовентрикулография
Friedli Pediatric Pigtail

Периферические Проводниковые Катетеры

45 Катетеры Проводниковые Northstar® LuMax® Flex

45 Катетеры Коаксиальные с Гидрофильным Покрытием AQ®
Angled
Straight

45 Катетеры Проводниковые White LuMax

45 Катетеры Коаксиальные с Гидрофильным Покрытием AQ®
Angled/Multipurpose
Multipurpose

Периферические Поддерживающие Катетеры

46 Поддерживающие Катетеры CXI™

Катетеры Ангиографические

Обзор

Предпочтительность катетеров Cook Medical® заключается в обеспечении абсолютного контроля, визуализации, индивидуальности и отличности от катетеров прочих производителей.

Отличительные Особенности

– Наличие или отсутствие армировки
– Пропускная способность
– Размеры
– Селективность.

Высочайший Контроль Вращения

Конструкция нейлоновых катетеров со стальной армировкой обеспечивает превосходный контроль вращения дистального кончика катетера в сочетании с его максимальной проходимостью.

Кончик Beacon® Tip

Рентгеноконтрастный кончик Beacon® Tip оптимально визуализируется на всём протяжении процедуры.

Гидрофильное покрытие AQ®

В 5 раз повышает скольжение проводника по сравнению с обычным покрытием.

Катетеры Beacon® Tip Royal Flush® Plus

– Нейлон
– Высокая пропускная способность
– Внешний диаметр 4.0 Фр., 5.0 Фр.
– Совместимость с проводниками .035'' и .038''
– Рентгеноконтрастный кончик Beacon® Tip

Катетеры Slip-Cath® Beacon® Tip с Гидрофильным Покрытием AQ®

– Контроль вращения 1:1
– Нейлон
– Высокая пропускная способность
– Внешний диаметр 4.0 Фр., 5.0 Фр.
– Совместимость с проводниками .035'' и .038''
– Рентгеноконтрастный кончик Beacon® Tip
– Гидрофильное покрытие Slip-Cath®

Катетеры Ангиографические Beacon® Tip Torcon NB®

– Контроль вращения 1:1
– Нейлон
– Высокая пропускная способность
– Внешний диаметр 4.1 Фр., 5.0 Фр.
– Совместимость с проводниками .035'' и .038''
– Рентгеноконтрастный кончик Beacon® Tip

Катетеры Ангиографические Torcon NB® Advantage

– Контроль вращения 1:1
– Нейлон
– Высокая пропускная способность
– Внешний диаметр 4.1 Фр., 5.0 Фр., 6.0 Фр., 7.0 Фр.
– Совместимость с проводниками .035'' и .038''
– Доступны неконические кончики и диаметры торцевых отверстий'

Конфигурации дистальных кончиков ангиографических катетеров

Церебральные

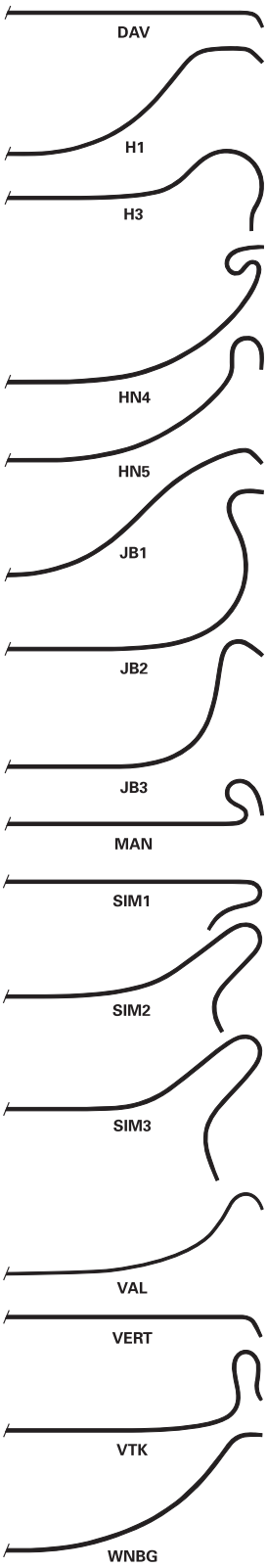

Висцеральные

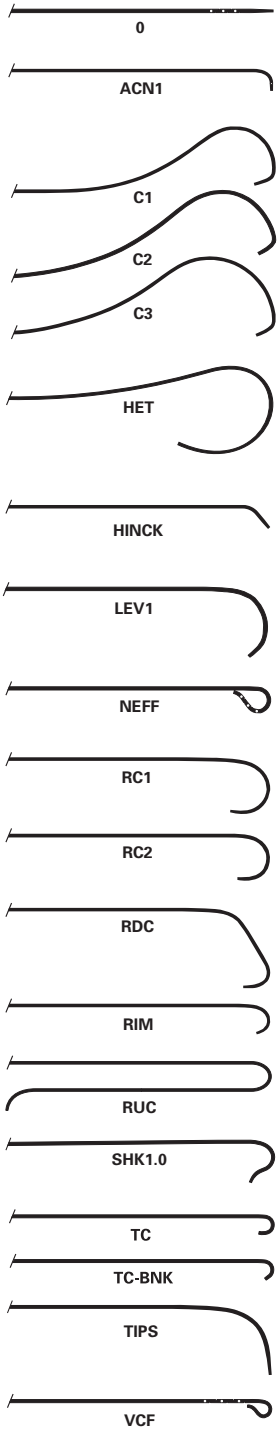

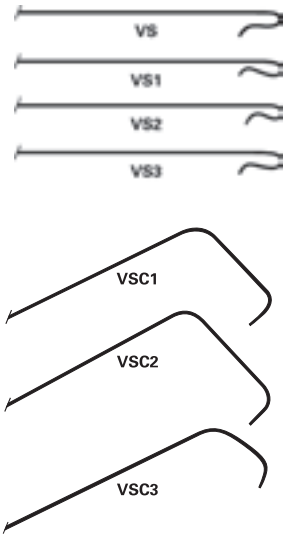

Манипуляционные

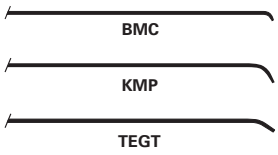

Аортальные/ Атриовентрикулография

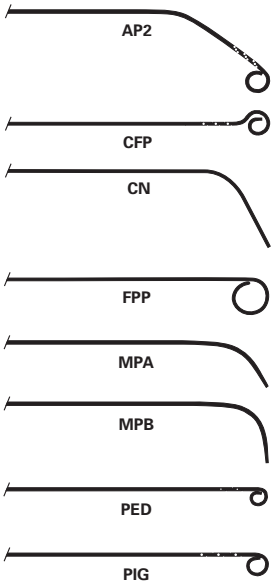

Проводниковые

Коаксиальные

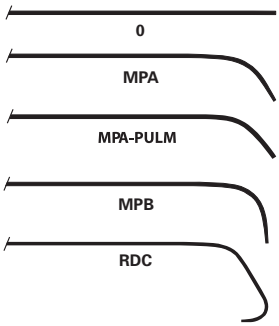

Диаметры катетеров

Материал катетеров

Диаметр, Фр.	Просвет катетера		Внешний диаметр		Цвет	Совместимость с проводником, дюйм, мм						
						.018	.021	.025	.028	.032	.035	.038
	мм	дюйм	мм	дюйм		0.46	0.53	0.64	0.71	0.81	0.89	0.97
ПОЛИЭТИЛЕН /гибкий, средний коэффициент трения, низкое/среднее давление												
P5.0	1.07	.042	1.68	.066	красный						.035	
НЕЙЛОН ROYAL FLUSH® PLUS /прочная конструкция, высокая пропускная способность, мягкий, устойчивый к перегибам, низкий коэффициент трения												
HN4.0	1.02	.040	1.37	.054	миндаль						.035	
НЕЙЛОН BEACON® TIP ROYAL FLUSH® PLUS /прочная конструкция, высокая пропускная способность, мягкий, устойчивый к перегибам, рентгеноконтрастный кончик, низкий коэффициент трения												
HNR4.0	1.02	.040	1.37	.054	миндаль						.035	
HNR5.0	1.26	.050	1.71	.067	миндаль						.035	.038
НЕЙЛОН SLIP-CATH® /прочная конструкция, высокая пропускная способность, рентгеноконтрастный кончик, низкий коэффициент трения												
SCR3.0B-NT	.69	.027	0.96	.038	голубой			.025				
НЕЙЛОН SLIP-CATH® BEACON® TIP /высокая пропускная способность, точная передача вращающего момента за счет стальной оплетки, мягкий, атравматичный, рентгеноконтрастный кончик, низкий коэффициент трения												
SCBR4.0	1.07	.042	1.40	.055	голубой							.038
SCBR5.0	1.07	.042	1.68	.066	голубой						.035	.038
SCBR5.5	1.07	.042	1.83	.072	голубой						.035	
SCBR6.5	1.07	.042	2.16	.085	голубой						.035	
НЕЙЛОН BEACON® TIP TORCON NB /высокая пропускная способность, точная передача вращающего момента за счет стальной оплетки, мягкий, атравматичный, высококонтрастный кончик												
HNBR4.1	0.99	.039	1.45	.057	голубой						.035	
HNBR5.0	1.09	.043	1.68	.066	голубой						.035	.038
НЕЙЛОН TORCON NB® ADVANTAGE /высокая пропускная способность, точная передача вращающего момента за счет стальной оплетки, мягкий, атравматичный												
HNB4.1	0.99	.039	1.45	.057	голубой						.035	
HNB5.0	1.09	.043	1.68	.066	голубой						.035	.038
HNB6.0	1.19	.047	2.00	.079	голубой							.038
HNB7.0	1.47	.058	2.34	.092	голубой							.038
TFE /низкий коэффициент трения												
T5.0	1.02	.040	1.68	.066	серый						.035	
T7.0	1.57	.062	2.34	.092	серый						.035	.038
T8.0	1.85	.073	2.66	.105	серый						.035	.038

1 Фр. = .0131"
1" = 25,4 мм
1 мм = .0394"

Пропускная Способность Катетеров

Пропускная способность катетеров определяется лабораторным способом при помощи инъектора высокого давления COOK® и препарата Oxilan 350® при комнатной температуре (25°C). Повышение температуры вводимого контрастного вещества (т.е. до 37°C), равно как и использование препарата с меньшей вязкостью, приводит к увеличению показателя пропускной способности. Вязкость препарата Oxilan 350® при комнатной температуре (25°C) составляет 16,3 сП, в сравнении с Реографином-76®, который при той же температуре 25°C обладает вязкостью в 18,5 сП. Таким образом, любое изменение параметров процесса приведет к изменению показателя пропускной способности. Указанные данные приведены исключительно для ознакомления.

Катетер Slip-Cath® Beacon® Tip

Ангиографический Катетер
с Гидрофильным Покрытием AQ®

- Церебральная ангиография.
- Патентованный рентгеноконтрастный кончик Beacon® обеспечивает превосходную визуализацию.
- Низкий коэффициент трения гарантирует легкое продвижение катетера и позиционирование в целевом сосуде.
- Шестнадцатипроволочная стальная армировка позволяет без потерь передавать вращательный момент на кончик катетера и усиливает продольную жесткость.
- Нейлон не размягчается в течение длительных манипуляций.

Номер по каталогу	Диаметр, Фр.	Совместимый проводник, дюйм	Длина, см	Конфигурация кончика
Bentson-Hanafee-Wilson Cerebral				
SCBR4.0-38-100-P-NS-JB1	4.0	.038	100	JB1
SCBR4.0-38-100-P-NS-JB2	4.0	.038	100	JB2
SCBR5.0-38-100-P-NS-JB1	5.0	.038	100	JB1
SCBR5.0-38-100-P-NS-JB2	5.0	.038	100	JB2
SCBR5.0-38-125-P-NS-JB1	5.0	.038	125	JB1
Davis Cerebral				
SCBR4.0-38-100-P-NS-DAV	4.0	.038	100	DAV
SCBR5.0-38-100-P-NS-DAV	5.0	.038	100	DAV
SCBR5.0-38-125-P-NS-DAV	5.0	.038	125	DAV
Hinck Headhunter Cerebral				
SCBR4.0-38-100-P-NS-H1	4.0	.038	100	H1
SCBR5.0-38-100-P-NS-H1	5.0	.038	100	H1
Left Vertebral				
SCBR4.0-38-100-P-NS-VERT	4.0	.038	100	VERT
SCBR5.0-38-100-P-NS-VERT	5.0	.038	100	VERT
SCBR5.0-38-125-P-NS-VERT	5.0	.038	125	VERT
Renal Vena Cava				
SCBR5.0-38-100-P-NS-RVC	5.0	.038	100	RVC
Shuttle Select®				
SCBR4.5-35-75-P-NS-ANG-SHTL	4.5	.035	75	ANG-SHTL
SCBR4.5-35-135-P-NS-ANG-SHTL	4.5	.035	135	ANG-SHTL
SCBR5.5-35-75-P-NS-ANG-SHTL	5.5	.035	75	ANG-SHTL
SCBR5.5-35-125-P-NS-H1-SHTL	5.5	.035	125	H1-SHTL
SCBR5.5-35-125-P-NS-JB1-SHTL	5.5	.035	125	JB1-SHTL
SCBR5.5-35-125-P-NS-JB2-SHTL	5.5	.035	125	JB2-SHTL
SCBR5.5-35-125-P-NS-SIM2-SHTL	5.5	.035	125	SIM2-SHTL
SCBR5.5-35-125-P-NS-VTK-SHTL	5.5	.035	125	VTK-SHTL
SCBR5.5-35-135-P-NS-ANG-SHTL	5.5	.035	135	ANG-SHTL
SCBR6.5-35-125-P-NS-H1-SHTL	6.5	.035	125	H1-SHTL
SCBR6.5-35-125-P-NS-JB1-SHTL	6.5	.035	125	JB1-SHTL
SCBR6.5-35-125-P-NS-JB2-SHTL	6.5	.035	125	JB2-SHTL
SCBR6.5-35-125-NS-SIM2-SHTL	6.5	.035	125	SIM2-SHTL
SCBR6.5-35-125-P-NS-VTK-SHTL	6.5	.035	125	VTK-SHTL

Катетер Slip-Cath® Beacon® Tip (продолжение)

Номер по каталогу	Диаметр, Фр.	Совместимый проводник, дюйм	Длина, см	Конфигурация кончика
Simmons Cerebral				
SCBR4.0-38-100-P-NS-SIM1	4.0	.038	100	SIM1
SCBR4.0-38-100-P-NS-SIM2	4.0	.038	100	SIM2
SCBR5.0-38-100-P-NS-SIM1	5.0	.038	100	SIM1
SCBR5.0-38-100-P-NS-SIM2	5.0	.038	100	SIM2
SCBR5.0-38-100-P-NS-SIM3	5.0	.038	100	SIM3
SCBR5.0-38-125-P-NS-SIM1	5.0	.038	125	SIM1
SCBR5.0-38-125-P-NS-SIM2	5.0	.038	125	SIM2
Visceral				
SCBR5.0-38-80-P-NS-VS	5.0	.038	80	VS
SCBR5.0-38-80-P-NS-VS1	5.0	.038	80	VS1
SCBR5.0-38-80-P-NS-VS2	5.0	.038	80	VS2
Vitek Cerebral				
SCBR5.0-38-125-P-NS-VTK	5.0	.038	125	VTK

Катетер Slip-Cath® Beacon® Tip

Ангиографический Катетер с Гидрофильным Покрытием AQ® – Висцеральная Ангиография

Номер по каталогу	Диаметр, Фр.	Совместимый проводник, дюйм	Длина, см	Конфигурация кончика
Cobra Visceral				
SCBR4.0-38-65-P-NS-C2	4.0	.038	65	C2
SCBR4.0-38-100-P-NS-C2	4.0	.038	100	C2
SCBR5.0-38-65-P-NS-C1	5.0	.038	65	C1
SCBR5.0-38-65-P-NS-C2	5.0	.038	65	C2
SCBR5.0-38-100-P-NS-C2	5.0	.038	100	C2
Roberts Uterine				
SCBR5.0-35-90-P-NS-RUC	5.0	.035	90	RUC
Slip-Cath TC				
SCBR4.0-38-65-P-NS-TC	4.0	.038	65	TC
SCBR5.0-38-65-P-NS-TC	5.0	.038	65	TC
Slip-Cath TC-BNK				
SCBR4.0-38-65-P-NS-TC-BNK	4.0	.038	65	TC
SCBR5.0-38-65-P-NS-TC-BNK	5.0	.038	65	TC
Straight Visceral				
SCBR4.0-35-150-P-NS-0	4.0	.035	150	прямой
SCBR4.0-38-100-P-NS-0	4.0	.038	100	прямой

Катетер Slip-Cath® Beacon® Tip

Ангиографический Катетер с Гидрофильным Покрытием AQ® – Аорто-/Атриовентрикулография

Номер по каталогу	Диаметр, Фр.	Совместимый проводник, дюйм	Длина, см	Конфигурация кончика
Multipurpose				
SCBR4.0-38-100-P-NS-MPA	4.0	.038	100	MPA
SCBR4.0-38-100-P-NS-MPB	4.0	.038	100	MPB
SCBR5.0-38-100-P-NS-MPA	5.0	.038	100	MPA

Катетер Slip-Cath® Beacon® Tip

Ангиографический Катетер с Гидрофильным Покрытием AQ® – Манипуляционный Катетер

Номер по каталогу	Диаметр, Фр.	Совместимый проводник, дюйм	Длина, см	Конфигурация кончика
Kumpe Wire Guide Manipulation				
SCBR4.0-38-65-P-NS-KMP	4.0	.038	65	KMP

Beacon® Tip Torcon NB® Advantage

Церебральная Ангиография

- Патентованный рентгеноконтрастный кончик Beacon® обеспечивает превосходную визуализацию.
- Плавный переход от тела катетера к рентгеноконтрастному кончику Beacon® стабилизирует дистальный кончик во время подачи контрастного вещества.
- Шестнадцатипроволочная стальная армировка позволяет без потерь передавать вращательный момент на кончик катетера и усиливает продольную жесткость.
- Нейлон не размягчается в течение длительных манипуляций.

Номер по каталогу	Диаметр, Фр.	Совместимый проводник, дюйм	Длина, см	Конфигурация кончика
Bentson-Hanafee-Wilson Cerebral				
HNBR4.1-35-100-P-NS-JB1	4.1	.035	100	JB1
HNBR4.1-35-100-P-NS-JB2	4.1	.035	100	JB2
HNBR5.0-35-100-P-NS-JB1	5.0	.035	100	JB1
HNBR5.0-35-100-P-NS-JB2	5.0	.035	100	JB2
HNBR5.0-38-100-P-NS-JB1	5.0	.038	100	JB1
HNBR5.0-38-100-P-NS-JB2	5.0	.038	100	JB2
HNBR5.0-38-100-P-NS-JB3	5.0	.038	100	JB3
HNBR5.0-38-125-P-NS-JB1	5.0	.038	125	JB1
Davis Cerebral				
HNBR4.1-35-100-P-NS-DAV	4.1	.035	100	DAV
HNBR5.0-35-100-P-NS-DAV	5.0	.035	100	DAV
HNBR5.0-38-100-P-NS-DAV	5.0	.038	100	DAV

Beacon® Tip Torcon NB® Advantage (продолжение)

Номер по каталогу	Диаметр, Фр.	Совместимый проводник, дюйм	Длина, см	Конфигурация кончика
Hinck Headhunter Cerebral				
HNBR4.1-35-100-P-NS-H1	4.1	.035	100	H1
HNBR5.0-35-100-P-NS-H1	5.0	.035	100	H1
HNBR5.0-38-100-P-NS-H1	5.0	.038	100	H1
HNBR5.0-38-125-P-NS-H1	5.0	.038	125	H1
Left Vertebral				
HNBR4.1-35-100-P-NS-VERT	4.1	.035	100	VERT
HNBR5.0-35-100-P-NS-VERT	5.0	.035	100	VERT
HNBR5.0-38-100-P-NS-VERT	5.0	.038	100	VERT
HNBR5.0-38-125-P-NS-VERT	5.0	.038	125	VERT
Mani Cerebral				
HNBR5.0-38-100-P-NS-MAN	5.0	.038	100	MAN
Newton Cerebral				
HNBR5.0-38-100-P-NS-HN4	5.0	.038	100	HN4
Simmons Cerebral				
HNBR4.1-35-100-P-NS-SIM1	4.1	.035	100	SIM1
HNBR4.1-35-100-P-NS-SIM2	4.1	.035	100	SIM2
HNBR5.0-38-65-P-NS-SIM1	5.0	.038	65	SIM1
HNBR5.0-35-100-P-NS-SIM1	5.0	.035	100	SIM1
HNBR5.0-35-100-P-NS-SIM2	5.0	.035	100	SIM2
HNBR5.0-38-100-P-NS-SIM1	5.0	.038	100	SIM1
HNBR5.0-38-100-P-NS-SIM2	5.0	.038	100	SIM2
HNBR5.0-38-100-P-NS-SIM3	5.0	.038	100	SIM3
HNBR5.0-38-125-P-NS-SIM2	5.0	.038	125	SIM2
Vitek Cerebral				
HNBR5.0-38-125-P-NS-VTK	5.0	.038	125	VTK
Weinberg Cerebral				
HNBR5.0-35-100-P-NS-WNBG	5.0	.035	100	WNBG
HNBR5.0-38-100-P-NS-WNBG	5.0	.038	100	WNBG

Beacon® Tip Torcon NB® Advantage
Манипуляционные Катетеры

Номер по каталогу	Диаметр, Фр.	Совместимый проводник, дюйм	Длина, см	Конфигурация кончика
Kumpe Selective Wire Guide Manipulation				
HNBR4.1-35-100-P-NS-KMP	4.1	.035	100	KMP
HNBR5.0-35-65-P-NS-KMP	5.0	.035	65	KMP
HNBR5.0-38-65-P-NS-KMP	5.0	.038	65	KMP
Tegtmeyer Selective Wire Guide Manipulation				
HNBR5.0-38-65-P-NS-TEGT	5.0	.038	65	TEGT
HNBR5.0-38-100-P-NS-TEGT	5.0	.038	100	TEGT
Endovascular Graft Seeking				
HNBR5.0-35-60-P-NS-BELL-1.5	5.0	.035	60	BELL

Beacon® Tip Torcon NB® Advantage
Висцеральная Ангиография

Номер по каталогу	Диаметр, Фр.	Совместимый проводник, дюйм	Длина, см	Конфигурация кончика
Cobra Visceral				
HNBR4.1-35-65-P-NS-C1	4.1	.035	65	C1
HNBR4.1-35-65-P-NS-C2	4.1	.035	65	C2
HNBR5.0-35-65-P-NS-C1	5.0	.035	65	C1
HNBR5.0-35-65-P-NS-C2	5.0	.035	65	C2
HNBR5.0-38-65-P-NS-C1	5.0	.038	65	C1
HNBR5.0-38-65-P-NS-C2	5.0	.038	65	C2
HNBR5.0-38-65-P-NS-C3	5.0	.038	65	C3
HNBR5.0-38-100-P-NS-C2	5.0	.038	100	C2

Beacon® Tip Torcon NB® Advantage (продолжение)

Висцеральная Ангиография

Номер по каталогу	Диаметр, Фр.	Совместимый проводник, дюйм	Длина, см	Конфигурация кончика
Levin Visceral				
HNBR5.0-38-65-P-NS-LEV1	5.0	.038	65	LEV1
Renal Double Visceral				
HNBR5.0-38-65-P-NS-RDC	5.0	.038	65	RDC
Roberts Uterine				
HNBR5.0-35-90-P-NS-RUC	5.0	.035	90	RUC
Selective Visceral				
HNBR4.1-35-65-P-NS-RC2	4.1	.035	65	RC2
HNBR4.1-35-65-P-NS-RIM	4.1	.035	65	RIM
HNBR5.0-35-65-P-NS-RC1	5.0	.035	65	RC1
HNBR5.0-35-65-P-NS-RC2	5.0	.035	65	RC2
HNBR5.0-35-65-P-NS-RIM	5.0	.035	65	RIM
HNBR5.0-38-65-P-NS-RIM	5.0	.038	65	RIM
HNBR5.0-38-65-P-NS-RC1	5.0	.038	65	RC1
HNBR5.0-38-65-P-NS-RC2	5.0	.038	65	RC2
HNBR5.0-38-65-P-NS-VS1	5.0	.038	65	VS1
HNBR5.0-38-65-P-NS-VS2	5.0	.038	65	VS2
HNBR5.0-38-80-P-NS-VS	5.0	.038	80	VS
HNBR5.0-38-80-P-NS-VS2	5.0	.038	80	VS2
HNBR5.0-38-80-P-NS-VS3	5.0	.038	80	VS3
Shepherd Hook Visceral				
HNBR5.0-38-65-P-NS-SHK1.0	5.0	.038	65	SHK1.0
Vena Spermatica				
HNBR5.0-38-65-P-NS-VSC1	5.0	.038	65	VSC1
HNBR5.0-38-65-P-NS-VSC2	5.0	.038	65	VSC2
HNBR5.0-38-65-P-NS-VSC3	5.0	.038	65	VSC3

Катетеры Torcon NB® Advantage

Церебральная Ангиография

- Шестнадцатипроволочная стальная армировка.
- Контроль вращения 1:1.
- Усиленная продольная жесткость.
- Нейлон исключает размягчение катетера в случае продолжительной процедуры.
- Короткий, гибкий и атравматичный кончик катетера обеспечивает стабильность во время инъекции котнтраста.

Номер по каталогу	Диаметр, Фр.	Совместимый проводник, дюйм	Длина, см	Конфигурация кончика
Hinck Headhunter Cerebral				
HNB5.0-38-100-P-NS-H1	5.0	.038	100	H1
Simmons Cerebral				
HNB5.0-38-100-P-NS-SIM1	5.0	.038	100	SIM1
HNB5.0-38-100-P-NS-SIM2	5.0	.038	100	SIM2
Valavanis				
HNB5.0-38-100-P-NS-VAL	5.0	.038	100	VAL
Vitek Cerebral				
HNB5.0-38-125-P-NS-VTK	5.0	.038	125	VTK

Катетеры Torcon NB® Advantage

Антеградная Катетеризация

Номер по каталогу	Диаметр, Фр.	Совместимый проводник, дюйм	Длина, см	Конфигурация кончика	Количество боковых отверстий
Aachen Selective					
HNB5.0-35-65-P-1S-ACN1	5.0	.035	65	ACN1	1

Катетеры Torcon NB® Advantage
Манипуляционные Катетеры

Номер по каталогу	Диаметр, Фр.	Совместимый проводник, дюйм	Длина, см	Конфигурация кончика
Проводниковые Манипуляционные				
HNB5.0-38-40-P-NS-BMC	5.0	.038	40	BMC
HNB6.0-38-40-P-NS-BMC	6.0	.038	40	BMC
HNB6.0-38-65-P-NS-BMC	6.0	.038	65	BMC

Катетеры Torcon NB® Advantage
Висцеральная Ангиография

Номер по каталогу	Диаметр, Фр.	Совместимый проводник, дюйм	Длина, см	Конфигурация кончика	Количество боковых отверстий
Cobra Visceral					
HNB5.0-38-65-P-NS-C1	5.0	.038	65	C1	
HNB5.0-38-65-P-NS-C2	5.0	.038	65	C2	
HNB5.0-38-65-P-2S-C2	5.0	.038	65	C2	2
Hepatic					
HNB5.0-35-65-P-NS-TIPS	5.0	.035	65	TIPS	
Left Varicocele Embolotherapy					
HNB5.0-NT-65-P-NS-HET	5.0	.041	65	HET	
Vena Spermatica					
HNB6.0-NT-60-P-NS-VSC3	6.0	.043	60	VSC3	
Selective Visceral					
HNB5.0-38-65-P-NS-RIM	5.0	.038	65	RIM	

Полиэтиленовые Катетеры

Церебральная Ангиография

- Полиэтилен смягчается во время пролонгированных ангиографических манипуляций.
- Катетер из гибкого материала предназначен для процедур при низком и среднем давлении.

Номер по каталогу	Диаметр, Фр.	Совместимый проводник, дюйм	Длина, см	Конфигурация кончика
Bentson-Hanafee-Wilson Cerebral				
P5.0-35-100-P-NS-JB2	5.0	.035	100	JB2

Полиэтиленовые Катетеры

Висцеральная Ангиография

Номер по каталогу	Диаметр, Фр.	Совместимый проводник, дюйм	Длина, см	Конфигурация кончика
Прямые				
P5.0-35-65-P-NS-0	5.0	.035	65	прямой
P5.0B-38-100-P-NS-0	5.0	.038	100	прямой

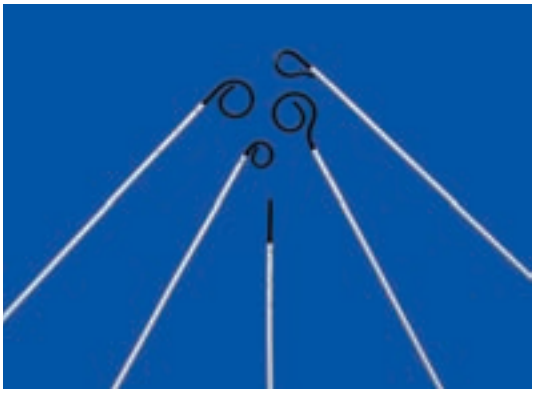

Катетеры Beacon® Tip Royal Flush® Plus High-Flow

Висцеральная Ангиография

- Рентгеноконтрастный кончик обеспечивает абсолютную визуализацию.
- Постепенный переход от рентгеноконтрастного кончика к телу катетера придает стабильность во время инъекции контрастного вещества.
- Нейлон устойчив к размягчению в течение продолжительных ангиографических процедур.
- Катетеры разработаны для процедур с высокой скоростью введения контраста под высоким давлением.

Номер по каталогу	Диаметр, Фр.	Совместимый проводник, дюйм	Длина, см	Конфигурация кончика	Количество боковых отверстий
Прямые					
HNR4.0-35-70-P-NS-0	4.0	.035	70	прямой	
HNR4.0-35-70-P-10S-0	4.0	.035	70	прямой	10
HNR4.0-35-100-P-10S-0	4.0	.035	100	прямой	10

Катетеры Beacon® Tip Royal Flush® Plus High-Flow (продолжение)

Висцеральная Ангиография

Номер по каталогу	Диаметр, Фр.	Совместимый проводник, дюйм	Длина, см	Конфигурация кончика	Количество боковых отверстий
Прямые					
HNR5.0-35-70-P-NS-0	5.0	.035	70	прямой	
HNR5.0-35-70-P-10S-0	5.0	.035	70	прямой	10
HNR5.0-35-100-P-10S-0	5.0	.035	100	прямой	10
HNR5.0-38-70-P-NS-0	5.0	.038	70	прямой	
HNR5.0-38-70-P-10S-0	5.0	.038	70	прямой	10
HNR5.0-38-100-P-10S-0	5.0	.038	100	прямой	10
Varrel Contralateral					
HNR4.0-35-65-P-8S-VCF	4.0	.035	65	VCF	8
HNR5.0-35-65-P-8S-VCF	5.0	.035	65	VCF	8

Катетеры Beacon® Tip Torcon NB® Advantage

Аорто-/Атриовентрикулография

- Патентованный рентгеноконтрастный кончик обеспечивает абсолютную визуализацию.
- Плавный переход от рентгеноконтрастного кончика к телу катетера придает стабильность во время инъекции контрастного вещества.
- Шестнадцатипроволочная стальная армировка позволяет без потерь передавать вращательный момент на кончик катетера и усиливает продольную жесткость.
- Нейлон не размягчается в течение длительных манипуляций.

Номер по каталогу	Диаметр, Фр.	Совместимый проводник, дюйм	Длина, см	Конфигурация кончика
Многофункциональные				
HNBR4.1-35-100-P-NS-MPA	4.1	.035	100	MPA
HNBR5.0-38-65-P-NS-MPA	5.0	.038	65	MPA
HNBR5.0-38-100-P-NS-MPA	5.0	.038	100	MPA
HNBR5.0-38-100-P-NS-MPB	5.0	.038	100	MPB
HNBR5.0-38-125-P-NS-MPA	5.0	.038	125	MPA

Катетеры Torcon NB® Advantage

Аорто-/Атриовентрикулография

- Шестнадцатипроволочная армировка.
- Контроль вращения 1:1.
- Максимальная продольная жёсткость.
- Максимальная проходимость.
- Нейлон устойчив к размягчению на всём протяжении продолжительных ангиографических процедур.
- Короткий гибкий атравматичный кончик катетера сохраняет стабильность на протяжении всей процедуры.

Номер по каталогу	Диаметр, Фр.	Совместимый проводник, дюйм	Длина, см	Конфигурация кончика	Количество боковых отверстий
Изогнутый Pigtail					
HNB6.0-38-110-P-12S-AP2	6.0	.038	110	AP2	12
Cournand для Правых Отделов Сердца					
HNB6.0-NT-110-P-NS-CN	6.0	.043	110	CN	
Многофункциональные					
HNB5.0-38-65-P-NS-MPA	5.0	.038	65	MPA	
HNB5.0-38-100-P-6S-MPA	5.0	.038	100	MPA	6
HNB5.0-NT-65-P-NS-MPA	5.0	.041	65	MPA	
HNB5.0-NT-80-P-NS-MPA	5.0	.041	80	MPA	
HNB5.0-NT-100-P-NS-MPA	5.0	.041	100	MPA	
HNB7.0-38-100-P-NS-MPA	7.0	.038	100	MPA	
Стандартный Pigtail					
HNB5.0-38-110-P-12S-PIG	5.0	.038	110	PIG	12

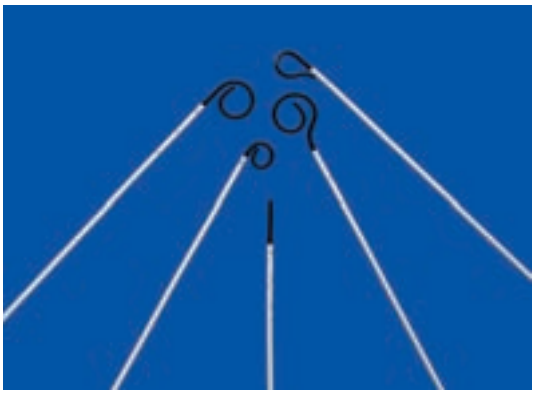

Катетеры Beacon® Tip Royal Flush® Plus High-Flow

Аорто-/Атриовентрикулография

- Патентованный рентгеноконтрастный кончик обеспечивает абсолютную визуализацию.
- Постепенный переход от рентгеноконтрастного кончика к телу катетера придает стабильность во время инъекции контрастного вещества.
- Нейлон устойчив к размягчению в течение продолжительных ангиографических процедур.
- Катетеры разработаны для процедур с высокой скоростью введения контраста под высоким давлением.

Номер по каталогу	Диаметр, Фр.	Совместимый проводник, дюйм	Длина, см	Конфигурация кончика	Количество боковых отверстий
Педиатрический Pigtail					
HNR4.0-35-70-P-4S-PED	4.0	.035	70	PED	4
Стандартный Pigtail					
HNR4.0-35-70-P-10S-PIG	4.0	.035	70	PIG	10
HNR4.0-35-100-P-10S-PIG	4.0	.035	100	PIG	10
HNR4.0-35-110-P-10S-PIG	4.0	.035	110	PIG	10
HNR4.0-35-125-P-10S-PIG	4.0	.035	125	PIG	10
HNR5.0-35-70-P-10S-PIG	5.0	.035	70	PIG	10
HNR5.0-35-100-P-10S-PIG	5.0	.035	100	PIG	10
HNR5.0-35-110-P-10S-PIG	5.0	.035	110	PIG	10
HNR5.0-38-70-P-10S-PIG	5.0	.038	70	PIG	10
HNR5.0-38-100-P-10S-PIG	5.0	.038	100	PIG	10
Centra-Flo™ Pigtail					
HNR4.0-35-70-P-10S-CFP	4.0	.035	70	CFP	10
HNR4.0-35-100-P-10S-CFP	4.0	.035	100	CFP	10
HNR5.0-35-70-P-10S-CFP	5.0	.035	70	CFP	10

Катетеры Royal Flush® Plus

Аорто-/Атриовентрикулография

- Нейлон устойчив к размягчению на всём протяжении продолжительных ангиографических процедур.
- Катетеры разработаны для процедур с высокой скоростью введения контраста под высоким давлением.

Номер по каталогу	Диаметр, Фр.	Совместимый проводник, дюйм	Длина, см	Количество боковых отверстий	Конфигурация кончика
Friedli Педиатрический Pigtail					
HN4.0-35-70-P-6S-FPP	4.0	.035	70	6	FPP

Катетеры Проводниковые Northstar® Lumax® Flex

Катетеры Проводниковые Коаксиальные с Гидрофильным Покрытием AQ®

- Гидрофильное покрытие AQ® на протяжении дистальных 50 см катетера.
- Торцевое отверстие конусообразно заострено для повышения проходимости по проводнику
- Нейлон и стальная армировка обеспечивает контроль вращения 1:1.

Номер по каталогу	Диаметр, Фр.	Совместимый проводник, дюйм	Внутренний просвет, дюйм	Длина, см
Изогнутые				
LMGN-6.0C-90-ANG-HC	6.0	.035	.060	90
LMGN-7.0C-90-ANG-HC	7.0	.038	.073	90
LMGN-8.0C-90-ANG-HC	8.0	.038	.086	90
Прямые				
LMGN-6.0C-90-0-HC	6.0	.038	.060	90

Катетеры White Lumax

Катетеры Проводниковые Коаксиальные с Гидрофильным Покрытием AQ®

- Торцевое отверстие конусообразно заострено для повышения проходимости по проводнику.
- Гидрофильное покрытие AQ® внутреннего просвета.
- Нейлон и стальная армировка обеспечивает контроль вращения 1:1.

Номер по каталогу	Диаметр, Фр.	Совместимый проводник, дюйм	Внутренний просвет, дюйм	Длина, см	Конфигурация кончика
Изогнутый Многофункциональный					
LMGRF-7.0C-80-MPA-PULM	7.0	.038	.073	80	MPA-PULM
Многофункциональный Висцеральный Коаксиальный					
LMGRF-8.0C-55-MPB	8.0	.038	.086	55	MPB

Периферические Поддерживающие Катетеры CXI™

- Стальная армировка обеспечивает высокую проходимость.
- Четыре рентгеноконтрастных маркера позволяют оценить размер сосуда.
- Гидрофильное покрытие дистальных 40 см катетера облегчает прохождение извитых участков сосуда.
- Специальные маркеры четко показывают глубину нахождения внутри интродьюсера.
- Низкий профиль и конусообразный кончик обеспечивают легкое прохождение стенозов.

Номер по каталогу	Диаметр, Фр.	Диаметр проводника, дюйм	Длина катетера, см	Конфигурация кончика
Прямые				
CXI-2.6-18-90-P-NS-0	2.6	.018	90	Прямой
CXI-2.6-18-150-P-NS-0	2.6	.018	150	Прямой
CXI-4.0-35-90-P-NS-0	4.0	.035	90	Прямой
CXI-4.0-35-135-P-NS-0	4.0	.035	135	Прямой
CXI-4.0-35-150-P-NS-0	4.0	.035	150	Прямой
Изогнутый				
CXI-2.6-18-90-P-NS-ANG	2.6	.018	90	Изогнутый
CXI-2.6-18-150-P-NS-ANG	2.6	.018	150	Изогнутый
CXI-4.0-35-90-P-NS-DAV	4.0	.035	90	Изогнутый
CXI-4.0-35-135-P-NS-DAV	4.0	.035	135	Изогнутый
CXI-4.0-35-150-P-NS-DAV	4.0	.035	150	Изогнутый

Расширители

47 Расширители
48 Гидрофильное покрытие AQ®
49 Стандартные
49 Конусовидные Coons

Расширители

Гидрофильное покрытие AQ

Номер по каталогу	Диаметр. Фр.	Диаметр проводника, дюйм	Длина катетера, см
JCD5.0-35-20-HC	5.0	.035	20
JCD5.0-38-20-HC	5.0	.038	20
JCD6.0-35-20-HC	6.0	.035	20
JCD6.0-38-20-HC	6.0	.038	20
JCD7.0-35-20-HC	7.0	.035	20
JCD7.0-38-20-HC	7.0	.038	20
JCD8.0-38-20-HC	8.0	.038	20
JCD9.0-38-20-HC	9.0	.038	20
JCD10.0-38-20-HC	10.0	.038	20
JCD12.0-38-20-HC	12.0	.038	20
JCD14.0-38-20-HC	14.0	.038	20
JCD16.0-38-20-HC	16.0	.038	20

Расширители

Стандартные

Номер по каталогу	Диаметр. Фр.	Диаметр проводника, дюйм	Длина катетера, см
NCD4.0-35-15	4.0	.035	15
NCD4.0-35-20	4.0	.035	20
JCD5.0-35-15	5.0	.035	15
JCD5.0-35-20	5.0	.035	20
JCD5.0-38-20	5.0	.038	20
JCD6.0-35-20	6.0	.035	20
JCD6.0-38-20	6.0	.038	20
JCD7.0-35-20	7.0	.035	20
JCD7.0-38-20	7.0	.038	20
JCD8.0-35-20	8.0	.035	20
JCD8.0-38-20	8.0	.038	20
JCD9.0-38-20	9.0	.038	20

Расширители (продолжение)

Стандартные

Номер по каталогу	Диаметр. Фр.	Диаметр проводника, дюйм	Длина катетера, см
JCD10.0-38-20	10.0	.038	20
JCD11.0-38-20	11.0	.038	20
JCD12.0-38-20	12.0	.038	20
JCD13.0-38-20	13.0	.038	20
JCD14.0-38-20	14.0	.038	20
JCD15.0-38-20	15.0	.038	20
JCD16.0-38-20	16.0	.038	20
JCD18.0-38-20	18.0	.038	20
JCD20.0-38-20	20.0	.038	20
JCD22.0-38-20	22.0	.038	20
JCD24.0-38-20	24.0	.038	20

Расширители

Конусовидные Coons

Номер по каталогу	Диаметр. Фр.	Диаметр проводника, дюйм	Длина катетера, см
JCD6.0-38-20-COONS	6.0	.038	20
JCD8.0-38-20-COONS	8.0	.038	20
JCD10.0-38-20-COONS	10.0	.038	20
JCD12.0-38-20-COONS	12.0	.038	20
JCD14.0-38-20-COONS	14.0	.038	20
JCD16.0-38-20-COONS	16.0	.038	20
JCD18.0-38-20-COONS	18.0	.038	20
JCD20.0-38-20-COONS	20.0	.038	20
JCD22.0-38-20-COONS	22.0	.038	20

Дренажные Системы

52 **Свойства**

Наборы для Доступа/ Принадлежности

54 **Набор для Чрескожного Доступа по Neff**
RB™ Design Radiopaque Band and AQ® Hydrophilic Coating

54 **Игла Проводниковая Hawkins**
Nitinol Wire Guide – Platinum Tip – PTFE Sheath

55 **Игла Катетерная Kellett**
Modified Translucent – EchoTip® Needle

55 **Набор для Доступа Троакарный VanSonnenberg**

56 **Катетер Cope**
Nitinol Guide – Trocar Tip Needle

56 **Набор Интродьюсерный Gould**
Nitinol Wire Guide – Platinum Tip

56 **Катетер Дренажный Ring**

57 **Игла Катетерная Транспечёночная Холангиографическая**
Plastic One-Way Stopcock

57 **Интродьюсер Разрываемый Silhouette® Peel-Away®**
Nonvascular

58 **Интродьюсер Разрываемый van Andel Peel-Away®**

58 **Устройство Фиксации Катетера**

59 **Диск для Фиксации Катетера**

Дренажные Системы Абсцесс/ Многофункциональные

60 **Катетер Дренажный Dawson-Mueller**
Ultrathane® with Intro-Tip™ Design Introduction System
AQ® Hydrophilic Coating
– Mac-Loc® Locking Loop

61 **Катетер Дренажный Многофункциональный**
Ultrathane®
– Non-Locking Loop
– Simp-Loc® Locking Loop
RB™ Design Radiopaque Band and AQ® Hydrophilic Coating
– Mac-Loc® Locking Loop

62 **Набор Дренажный Многофункциональный**
Ultrathane®
Neff Percutaneous Access Set – RB Design Radiopaque Band and AQ® Hydrophilic Coating
– Mac-Loc® Locking Loop

62 **Катетер Дренажный Huisman**

63 **Игла Катетерная для Центеза Yueh**

63 **Катетер Дренажный Универсальный Изогнутый**
Ultrathane® with Intro-Tip™ Design Introduction System
AQ® Hydrophilic Coating

64 **Катетер Дренажный Многофункциональный на Игле**
Polyurethane

64 **Катетер Дренажный Ring-McLean**
Ultrathane®
Cook-Cope Type
Multipurpose Curve
Straight

Дренажные Системы

65 Катетер Дренажный Malecot

Ultrathane® with Intro-Tip™ Design Introduction System

65 Катетер Дренажный Thal-Quick

J-Curved

Билиарные Дренажи

66 Катетер Изогнутый Gordon

Ultrathane®

AQ® Hydrophilic Coating

66 Набор Дренажный Билиарный

Ultrathane®

RB™ Design Radiopaque Band and AQ® Hydrophilic Coating and Nitinol Wire Guide

– Mac-Loc® Locking Loop

67 Катетер Дренажный Билиарный

Ultrathane

RB™ Design Radiopaque Band and AQ® Hydrophilic Coating

– Mac-Loc® Locking Loop

67 Катетер Дренажный Билиарный Ring-Lunderquist®

– Ultrathane®

– Polyethylene

68 Стент Билиарный Miller

Polyurethane

Дренажные Системы для Урологии

68 Стент Уретральный Amplatz

Ultrathane®

RB™ Design Radiopaque Band and AQ® Hydrophilic Coating

69 Стент Нефростомический Cope

Ultrathane®

AQ® Hydrophilic Coating

– Mac-Loc® Locking Loop

69 Катетер Нефростомический

Polyurethane

Дренажные Системы

Обзор

Если Вас интересуют абсолютная надёжность и широчайший выбор, нет ничего проще, чем воспользоваться продукцией компании Cook Medical®. Подавляющее большинство дренажных катетеров оснащено уникальной системой фиксации Mac-Lock®, очень надежной и простой в использовании.

Материал Ultrathane® и Гидрофильное Покрытие AQ®

Сверхгибкий материал Ultrathane® с высокой устойчивостью к изломам и сминанию позволяет производить тонкостенные дренажные трубки с увеличенным внутренним просветом. Устойчивость материала Ultrathane® к агрессивным средам, в том числе к спиртосодержащим растворам антисептиков, повышает время использования дренажного катетера без инкрустирования его внутреннего просвета. Наличие гидрофильного покрытия AQ® снижает коэффициент трения, что облегчает прохождение катетера через кожные покровы и ткани.

Фиксирующий Механизм

Низкопрофильный фиксирующий механизм Mac-Loc® предотвращает самопроизвольное смещение дренажного катетера, обеспечивая наивысший комфорт для пациента.

Дистальный Кончик Intro-Tip™

Суженный дистальный кончик Intro-Tip™ дренажного катетера облегчает его установку и прохождение через кожные покровы и ткани.

Рентгеноконтрастное Кольцо RB®

Наличие инкорпорированного в стенку дренажного катетера рентгеноконтрастного кольца RB® обеспечивает четкую визуализацию с сохранением внешнего диаметра и внутреннего просвета.

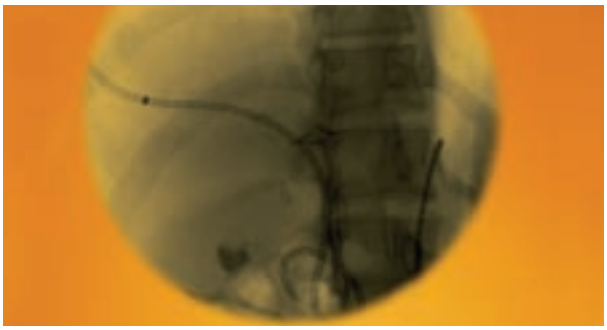

Широкий Модельный Ряд

Каждый клинический случай требует применения специализированного дренажного катетера. Являясь пионером и разработчиком новых конфигураций дренажных катетеров, компания Cook® предлагает полный модельный рад и широкий выбор размеров дренажных катетеров.

Катетер Дренажный Dawson-Mueller

Многофункциональный


Универсальный Изогнутый

Билиарный

Катетер Cope

Стент Уретральный Amplatz

Катетер Ring-McLean

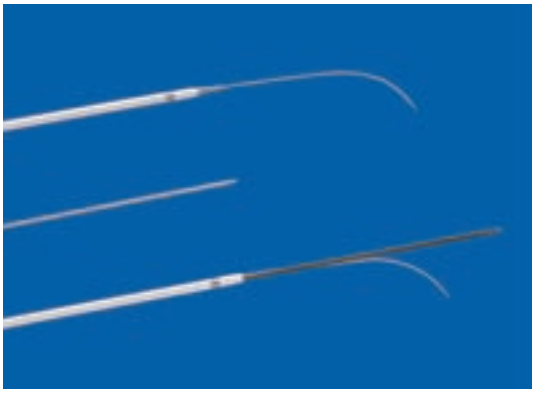

Набор для Чрескожного Доступа по Neff

- Используется для щадящего чрескожного доступа в органы и полости для последующих манипуляций.
- Начальная пункция выполняется тонкой иглой, просвет которой позволяет ввести проводник .018".
- По тонкому проводнику устанавливается система коаксиальных бужей-катетеров на жёсткой канюле с просветом .018".
- Извлечение внутреннего катетера и жёсткой канюли позволяет ввести проводник .038" через наружный катетер.
- Наружный катетер может иметь рентгеноконтрастную метку на кончике и гидрофильное покрытие.

Номер по каталогу	Внешний катетер: внутренний/ внешний просвет, Фр.	Длина внешнего катетера, см	Игла: калибр/ длина, Gage/см	Диаметр проводника, дюйм	Материал проводника
Нитиноловый проводник – Игла Chiba					
NPAS-100-NT	4.0/6.0	20	22/15	.018	платина
Нитиноловый проводник – Троакарная игла					
NPAS-101-NT	4.0/6.0	20	21/22	.018	платина
Рентгеноконтрастное Кольцо RB™ – Гидрофильное Покрытие AQ®					
Нитиноловый проводник – Игла Chiba					
NPAS-100-RH-NT	4.0/6.0	20	22/15	.018	платина
Нитиноловый проводник – Игла Chiba Echotip®					
NPAS-105-RH-NT-U	4.0/6.0	20	22/20	.018	платина
Нитиноловый проводник – Троакарная игла					
NPAS-104-RH-NT	4.0/6.0	20	21/15	.018	платина

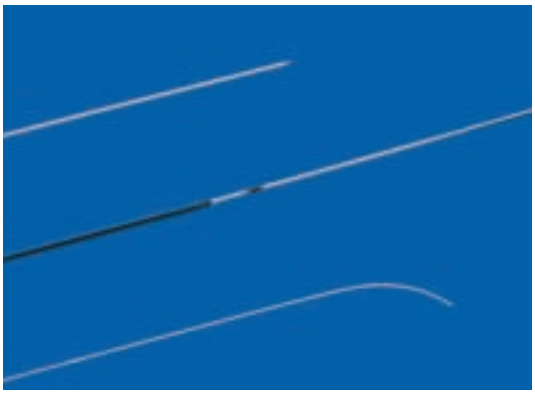

Игла Проводниковая Hawkins

- Используется для транспечёночной холангиографии и декомпрессии расширенных желчных протоков.

Номер по каталогу	Катетер 1: диаметр/ длина, Фр./см	Катетер 2: диаметр/ длина, Фр./см	Игла: калибр/ длина, Gage/см	Проводник: диаметр, дюйм/см
Нитиноловый Проводник с Платиновым Кончиком – Тефлоновая оболочка (TFE)				
DHWK-100-NT	4.0/20	5.0/20	22/45	.018/70



Игла Катетерная Kellett

Номер по каталогу	Диаметр катетера, Фр.	Длина катетера, см	Калибр иглы, Gage
Модифицированная Прозрачная Оболочка – Эхоконтрастная Насечка Echotip®			
DTVN-5.0-19-15.0-U-GB.C.80	5.0	15	19
DTVN-5.0-19-20.0-U-GB.C.80	5.0	20	19

Набор для Доступа Троакарный VanSonnenberg

Номер по каталогу	Калибр внешней канюли, Gage	Длина внешней канюли, см	Калибр иглы, Gage	Длина иглы, см
DVSNS-100	18	15	21	20



Катетер Core

Номер по каталогу	Катетер: внутренний/ внешний диаметр, Фр.	Катетер: Длина, см	Игла: калибр/ длина, Gage/см	Катетер: сердечник Core, проводник: диаметр/ длина, дюйм/см	Катетер: диаметр/ длина, дюйм/см	Катетер: радиус гибкого кончика, мм
Нитиноловый Проводник – Игла Троакарного Типа						
CWGE-100-NT	2.0/6.3	22	21/15	.018/60	.035/100	1.5



Набор Интродьюсерный Gould

- Используется для проведения билиарных, нефростомических и прочих дренажных катетеров.
- Набор предназначен для использования с проводником .038".

Номер по каталогу	Внешний катетер: диаметр/ длина, Фр./см	Внутренний катетер: диаметр/ длина, Фр./см	Игла: калибр/ Ілина, Gage/см	Проводник: диаметр/ длина, дюйм/см
Нитиноловый Проводник – Игла Троакарного Типа				
GCIS-100-NT	5.0/27	3.0/30	22/20	.018/60



Катетер Дренажный Ring

- Используется для первичного доступа диагностических и дренажных процедур.
- Катетер 5 Фр. используется для дальнейшего введения контраста или проводника.

Номер по каталогу	Диаметр катетера, Фр.	Длина катетера, см	Длина иглы, см	Заточка иглы
DLPN-40-25-RING	5.0	25	26.5	троакарная



Игла катетерная Транспечёночная Холангиографическая

- Используется для первичного доступа диагностических и дренажных процедур.
- Катетер 5 Фр. используется для дальнейшего введения контраста или проводника.

Номер по каталогу	Диаметр катетера, Фр.	Длина катетера, см	Кончик иглы
Пластиковый Одноходовой Краник			
DPLTH-5.0-27-ST	5.0	27	скошенный

Интродьюсер Разрываемый Silhouette® Peel-Away®

Неваскулярный

- Многофункциональный.

Номер по каталогу	Диаметр интродьюсера, Фр.	Совместимый проводник, дюйм	Длина оболочки, см
PLVTW-7.0-38-30	7.0	.038	30
PLVTW-8.0-38-30	8.0	.038	30
PLVTW-9.0-38-30	9.0	.038	30
PLVTW-10.0-38-30	10.0	.038	30
PLVTW-11.0-38-30	11.0	.038	30
PLVTW-12.0-38-30	12.0	.038	30
PLVTW-14.0-38-30	14.0	.038	30
PLVTW-16.0-38-30	16.0	.038	30

Интродьюсер Разрываемый van Andel Peel-Away®

- Многофункциональный.
- Проводник закупается отдельно

Номер по каталогу	Диаметр интродьюсер, Фр.	Совместимый проводни, дюйм	Длина оболочки, см	Длина конусовидного кончика, см
PLVW-6.0-38-30-VAD5	6.0	.038	30	5
PLVW-7.0-38-30-VAD5	7.0	.038	30	5
PLVW-8.0-38-30-VAD5	8.0	.038	30	5
PLVW-9.0-38-30-VAD5	9.0	.038	30	5
PLVW-9.0-38-47-VAD5	9.0	.038	47	5
PLVW-10.0-38-30-VAD5	10.0	.038	30	5
PLVW-11.0-38-30-VAD5	11.0	.038	30	5
PLVW-12.0-38-30-VAD5	12.0	.038	30	5
PLVW-13.0-38-30-VAD5	13.0	.038	30	5
PLVW-14.0-38-30-VAD5	14.0	.038	30	5
PLVW-16.0-38-30-VAD5	16.0	.038	30	5

Устройство Фиксации Катетера

Номер по каталогу	Совместимый катетер, Фр.	Материал
FD-100	≤ 16.0	силикон

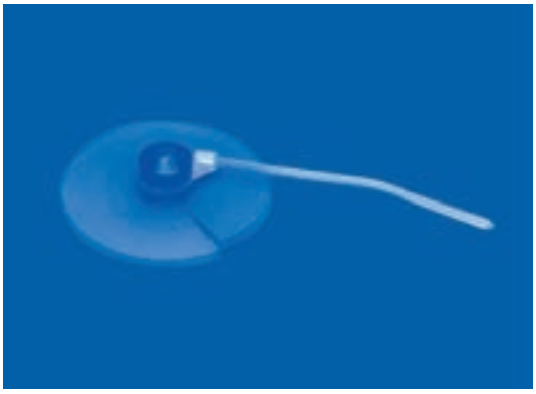

Диск для Фиксации Катетера

Номер по каталогу	Совместимый катетер, Фр.	Материал
MDC-7	7.0	силикон
MDC-8	8.0	силикон
MDC-10	10.0	силикон
MDC-12	12.0	силикон
MDC-14	14.0	силикон

Катетер Дренажный Dawson-Mueller

Материал Ultrathane®
Суживающийся кончик Intro-Tip™
Замок Mac-Loc®

- Наборы 5.0 – 7.0 Фр. включают 1 жёсткую проводниковую канюлю со стальным стилетом.
- Наборы 8.5 Фр. и более включают 2 проводниковые канюли со стальным стилетом (жёсткую и гибкую).

Номер по каталогу	Диаметр катетера, Фр.	Совместимый проводник, дюйм	Длина катетера, см	Количество боковых отверстий	Калибр иглы, Gage
ULT5.0-18-25-P-5S-CLDM-HC	5.0	.018	25	5	23 UTW
ULT6.3-35-15-P-5S-CLDM-HC	6.3	.035	15	5	19 UTW
ULT6.3-35-25-P-5S-CLDM-HC	6.3	.035	25	5	19 UTW
ULT7.0-35-25-P-5S-CLDM-HC	7.0	.035	25	5	19 UTW
ULT8.5-38-15-P-5S-CLDM-HC	8.5	.038	15	5	18
ULT8.5-38-25-P-5S-CLDM-HC	8.5	.038	25	5	18
ULT10.2-38-15-P-5S-CLDM-HC	10.2	.038	15	5	18
ULT10.2-38-25-P-5S-CLDM-HC	10.2	.038	25	5	18
ULT12.0-38-15-P-5S-CLDM-HC	12.0	.038	15	5	18
ULT12.0-38-25-P-5S-CLDM-HC	12.0	.038	25	5	18
ULT14.0-38-25-P-5S-CLDM-HC	14.0	.038	25	5	18



Катетер Дренажный Многофункциональный

Материал Ultrathane®

Суживающийся кончик Intro-Tip™

- Набор включает 2 проводниковые канюли со стальным стилетом (жёсткую и гибкую).

Номер по каталогу	Диаметр катетера, Фр.	Совместимый проводник, дюйм	Длина катетера, см	Количество боковых отверстий	Калибр иглы, Gage
Свободная петля					
ULT8.5-38-25-P-6S-MDC	8.5	.038	25	6	18
ULT10.2-38-25-P-6S-MDC	10.2	.038	25	6	18
ULT12.0-38-25-P-6S-MDC	12.0	.038	25	6	18
ULT14.0-38-25-P-6S-MDC	14.0	.038	25	6	18
Замок Simp-Loc®					
ULT8.5-38-25-P-6S-MSL	8.5	.038	25	6	18
ULT10.2-38-25-P-6S-MSL	10.2	.038	25	6	18
ULT12.0-38-25-P-6S-MSL	12.0	.038	25	6	18
ULT14.0-38-25-P-6S-MSL	14.0	.038	25	6	18
Рентгеноконтрастное Кольцо RB™ – Гидрофильное Покрытие AQ® Замок Mac-Loc®					
ULT8.5-38-15-P-6S-CLM-RH	8.5	.038	15	6	18
ULT8.5-38-25-P-6S-CLM-RH	8.5	.038	25	6	18
ULT8.5-38-45-P-6S-CLM-RH	8.5	.038	45	6	18
ULT10.2-38-25-P-6S-CLM-RH	10.2	.038	25	6	18
ULT10.2-38-40-P-6S-CLM-RH	10.2	.038	40	6	18
ULT12.0-38-25-P-6S-CLM-RH	12.0	.038	25	6	18
ULT12.0-38-45-P-6S-CLM-RH	12.0	.038	45	6	18
ULT14.0-38-25-P-6S-CLM-RH	14.0	.038	25	6	18



Набор Дренажный Многофункциональный

Материал Ultrathane®

- Набор включает жёсткий изогнутый проводник с фиксированным мандреном, расширители Coons, соединительную трубку, набор для чрескожного доступа по Neff, катетер дренажный с замком Mac-Loc®, фиксатор StatLock®.

Номер по каталогу	Диаметр катетера, Фр.	Совместимый проводник, дюйм	Длина катетера, см	Количество боковых отверстий
Набор для Чрескожного Доступа по Neff – Рентгеноконтрастное Кольцо RB™ – Гидрофильное Покрытие AQ® Замок Mac-Loc®				
CLM-8.5-RH-NPAS-NT	8.5	.038	25	6
CLM-10.2-RH-NPAS-NT	10.2	.038	25	6
CLM-12.0-RH-NPAS-NT	12.0	.038	25	6

Катетер Дренажный Huisman

- Используется для прямой пункции и чрескожного проведения катетеров.
- Модифицированный набор по Seldinger включает иглу для доступа, проводник Amplatz, расширитель, соединительную трубку.

Номер по каталогу	Диаметр катетера, Фр.	Длина катетера, см	Количество боковых отверсти
HPD-5.0-19.5-25	5.0	25	6
HPD-6.0-19.5-25	6.0	25	6
HPD-7.0-19.5-25	7.0	25	8
HPD-8.0-18-25	8.0	25	8

Игла Катетерная для Центеза Yueh

Номер по каталогу	Диаметр катетера, Фр.	Длина катетера, см	Количество боковых отверстий	Калибр иглы, Gage
DTVN-5.0-19-10.0-YUEH	5.0	10	4	19
DTVN-5.0-19-15.0-YUEH	5.0	15	4	19

Катетер Дренажный Универсальный Изогнутый

Материал Ultrathane®

Суживающийся кончик Intro-Tip™

- Набор включает 1 ригидный катетер с жёсткой канюлей и стальным троакарным стилетом.

Номер по каталогу	Диаметр катетера, Фр.	Совместимый проводник, дюйм	Длина катетера, см	Количество боковых отверстий	Калибр иглы, Gage
Гидрофильное Покрытие AQ®					
ULT6.0-35-25-P-3S-UCD-HC	6.0	.035	25	3	18
ULT7.0-38-25-P-3S-UCD-HC	7.0	.038	25	3	18
ULT8.5-38-25-P-3S-UCD-HC	8.5	.038	25	3	18
ULT10.2-38-25-P-3S-UCD-HC	10.2	.038	25	3	18



Катетер Дренажный Многофункциональный на Игле

Материал полиуретан

Номер по каталогу	Диаметр катетера, Фр.	Совместимый проводник, дюйм	Длина катетера, см	Количество боковых отверстий	Калибр иглы, Gage
DUAN-6.0-19-25.0-PIG	6.0	.035	25	4	19
DUAN-7.0-18-25.0-PIG	7.0	.035	25	4	18
DUAN-8.3-18-25.0-PIG	8.3	.035	25	4	18



Катетер Дренажный Ring-McLean

Материал Ultrathane®

- Набор включает 1 ригидный катетер с жёсткой канюлей и стальным троакарным стилетом.

Номер по каталогу	Диаметр катетера, Фр.	Совместимый проводник, дюйм	Длина катетера, см	Количество боковых отверстий
Cook-Cope				
RMSU-12-18-ACL	12.0	.038	18	8
RMSU-14-18-ACL	14.0	.038	18	8
RMSU-16-18-ACL	16.0	.038	18	8
Многофункциональный изогнутый				
RMSU-12-30-MPB	12.0	.038	30	5
RMSU-14-30-MPB	14.0	.038	30	5
RMSU-16-30-MPB	16.0	.038	30	5
Многофункциональный прямой				
RMSU-12-30	12.0	.038	30	9
RMSU-14-30	14.0	.038	30	9
RMSU-16-30	16.0	.038	30	9

Катетер Дренажный Malecot

Материал Ultrathane®

Суживающийся Кончик Intro-Tip™

Номер по каталогу	Диаметр катетера, Фр.	Совместимый проводник, дюйм	Длина катетера, см
ULT8.5-38-25-P-NS-ASM	8.5	.038	25
ULT10.2-38-25-P-NS-ASM	10.2	.038	25
ULT12.0-38-25-P-NS-ASM	12.0	.038	25
ULT14.0-38-25-P-NS-ASM	14.0	.038	25



Катетер Дренажный Thal-Quick

- Набор включает троакарную иглу для доступа, жёсткий проводник, расширитель и дренажный катетер.
- Дренажный катетер поставляется с внутренним обтуратором для лёгкой установки.

Номер по каталогу	Диаметр катетера, Фр.	Совместимый проводник, дюйм	Длина катетера, см	Количество боковых отверстий
J Кончик				
TQAS-1200-J	12.0	.038	41	9
TQAS-1400-J	14.0	.038	41	9
TQAS-1600-J	16.0	.038	41	9
TQAS-1800-J	18.0	.038	41	9
TQAS-2000-J	20.0	.038	41	9
TQAS-2400-J	24.0	.038	41	9
TQAS-2800-J	28.0	.038	41	9

Катетер Дренажный Gordon

Материал Ultrathane®

• Набор включает жёсткую и гибкую канюлю и стальной троакарный стилет.

Номер по каталогу	Катетер, Фр.	Диаметр проводника, дюйм	Длина катетера, см	Количество боковых отверстий
AQ® Hydrophilic Coating				
ULT16.0-38-40-P-6S-MPA-GLD-HC	16.0	.038	40	6
ULT18.0-38-40-P-6S-MPA-GLD-HC	18.0	.038	40	6
ULT20.0-38-40-P-6S-MPA-GLD-HC	20.0	.038	40	6
Коаксиальные Катетеры				
ULT22.0-38-40-P-6S-MPA-GLD-HC	22.0	.038	40	6



Набор Дренажный Билиарный

Материал Ultrathane®

Замок Mac-Loc®

Рентгеноконтрастное Кольцо RB™

Гидрофильное Покрытие AQ®

Номер по каталогу	Диаметр катетера, Фр.	Совместимый проводник, дюйм	Длина катетера, см	Количество боковых отверстий
CLB-8.5-RH-NPAS-NT	8.5	.038	40	32



Катетер Дренажный Билиарный

Материал Ultrathane®

• Набор включает 2 проводниковых канюли (гибкую и жёсткую).

Номер по каталогу	Диаметр катетера, Фр.	Совместимый проводник, дюйм	Длина катетера, см	Количество боковых отверстий
Рентгеноконтрастное Кольцо RB™ – Гидрофильное Покрытие AQ® – Нитиноловый Проводник				
Замок Mac-Loc®				
ULT8.5-38-40-P-32S-CLB-RH	8.5	.038	40	32
ULT10.2-38-40-P-32S-CLB-RH	10.2	.038	40	32
ULT12.0-38-40-P-32S-CLB-RH	12.0	.038	40	32
ULT14.0-38-40-P-32S-CLB-RH	14.0	.038	40	32



Катетер Дренажный Билиарный Ring-Lunderquist®

Номер по каталогу	Диаметр катетера, Фр.	Совместимый проводник, дюйм	Длина катетера, см	Количество боковых отверстий
Материал Ultrathane®				
ULT8.5-38-50-P-32S-RING	8.5	.038	50	32
ULT10.2-38-50-P-32S-RING	10.2	.038	50	32
ULT12.0-38-50-P-32S-RING	12.0	.038	50	32
ULT14.0-38-50-P-32S-RING	14.0	.038	50	32
Полиэтилен				
P8.3G-38-50-P-32S-RING	8.3	.038	50	32
P10.0-38-50-P-32S-RING	10.0	.038	50	32

Стент Билиарный Miller

Материал полиуретан

- Используется как внутренний билиарный дренаж.
- Двойной грибовидный фиксатор удерживает стент в заданном положении.
- Набор включает разрываемый интродьюсер Peel-Away®, стент и толкатель стента.

Номер по каталогу	Диаметр катетера, Фр.	Длина стента, см	Длина толкателя, см
UBSS-10-7.5-MLR	10.0	7.5	25

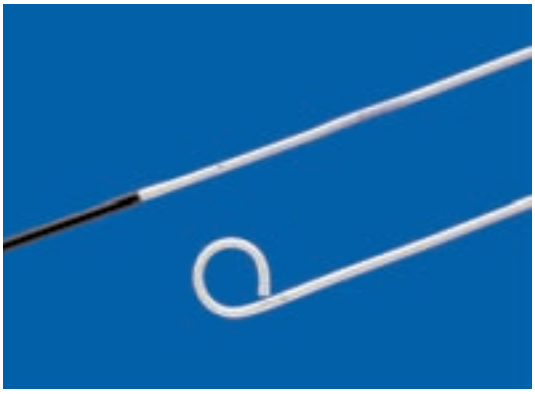

Стент Уретральный Amplatz

Материал Ultrathane®

Рентгеноконтрастное Кольцо RB™

Гидрофильное Покрытие AQ®

- Набор включает толкатель и гибкий проводниковый катетер.

Номер по каталогу	Диаметр стента, Фр.	Совместимый проводник, дюйм	Длина стента, см
UTSSW-8.5-12-AMP-RH	8.5	.035	12
UTSSW-8.5-20-AMP-RH	8.5	.035	20
UTSSW-8.5-22-AMP-RH	8.5	.035	22
UTSSW-8.5-24-AMP-RH	8.5	.035	24
UTSSW-8.5-26-AMP-RH	8.5	.035	26
UTSSW-8.5-28-AMP-RH	8.5	.035	28



Стент Нефростомический Core

Материал Ultrathane®

Рентгеноконтрастное Кольцо RB™

Гидрофильное Покрытие AQ®

Замок Mac-Loc®

• Набор включает 1 гибкий проводниковый катетер с жёсткой канюлей.

Номер по каталогу	Диаметр катетера, Фр.	Совместимый проводник, дюйм	Расстояние между завитками, см
ULT8.5-8.5-26-NUCL-B-RH	8.5	.038	26

Катетер Нефростомический

Полиуретан

• Набор включает иглу Chiba, троакарную иглу для доступа, стальной проводник с тефлоновым (TFE) покрытием, расширитель, соединительную трубку, фиксатор.

Номер по каталогу	Диаметр катетера, Фр.	Совместимый проводник, дюйм	Длина катетера, см	Количество боковых отверстий	Проводник: диаметр/длина, дюйм/см
PNS-100	8.3	.038	30	6	.038/60

Сменный Катетер

Номер по каталогу	Диаметр катетера, Фр.	Совместимый проводник, дюйм	Длина катетера, см	Количество боковых отверстий	Тип кончика
UA8.3-38-30-P-6S-PNS	8.3	.038	30	6	Pigtail

Сменный Проводник

Номер по каталогу	Диаметр проводника, дюйм	Длина проводника, см	Радиус кончика, мм
TSCF-38-80-3-PNS	.038	80	3

Эмболы и Окклюдеры

72 Свойства

77 Микроспирали Tornado®

Мягкая Платина

78 Спирали Tornado®

Платина

79 Спирали MReye®

Inconel® – MReye®

81 Микроспирали Hilal™

Мягкая Платина

82 Спирали Nester®

Платина

82 Микроспирали MicroNester® Microcoils™

Платина

83 Микроспирали Microcoils™ A,B,C

Мягкая Платина

83 Толкатель Спиралей

84 Отделяемые Спирали Jackson

Inconel® – MReye®

84 Система Доставки Отделяемых Спиралей Jackson

85 Отделяемые Спирали Flipper® для Закрытия ОАП

Inconel® – MReye®

85 Проводник для Доставки Flipper® 35

85 Набор для Доставки Flipper® 35

86 Микроспирали Detach-11®

J-образная с Одним Витком – Платина

С Множественными Витками – Платина

87 Микроспирали Detach-18®

J-образная с Одним Витком – Платина

С Множественными Витками – Платина

С Множественными J-образными Витками – Платина

С Множественными Витками TORNADO – Платина

J-образная с Одним Витком – Мягкая Платина

С Множественными Витками – Мягкая Платина

С Множественными J-образными Витками – Мягкая Платина

91 Система Отделения Универсальная Detach™

91 Набор Инфузионный Коаксиальный для Vena Spermatica

92 Эмболизационные Частицы PVA

93 Микрокатетеры Mira-Flex®

93 Микрокатетеры Mira-Flex® High Flow

94 Микрокатетер Инфузионный Microferret™–18 Zeta

Гидрофильное Покрытие AQ® и Рентгенконтрастные Маркеры

94 Микрокатетер Инфузионный Microferret™–18 Zeta

Гидрофильное Покрытие AQ® и Рентгенконтрастные Маркеры

95 Набор Инфузионный Microferret™–18 Zeta

Гидрофильное Покрытие AQ® и Рентгенконтрастные Маркеры

95 Набор Инфузионный Microferret™–21 Zeta

Гидрофильное Покрытие AQ® и Рентгенконтрастный Кончик Beacon®

Эмболизационные Спирали

Обзор

Наибольшее разнообразие. Широчайший размерный ряд. Известнейшее имя производителя

Конфигурации и Размеры

Конфигурации

Прямые, одинарное и множественные витки, Tonado®, Tonado® LEF, Nester®, A, B, C™ спирали, моноспирали, мультиспирали, Jackson®, Flipper®

Размеры

.011'', .018'', .035'', .038''

Материалы

MReye® Сплав

Повышенная радиальная устойчивость, идеален для установки в сосуды с быстрым током крови, совместим с MRI

Платина

Более мягкий материал для лучшей адаптации к конфигурации просвета сосуда, лучше подходит для установки в сосуды с медленным током крови, совместим с MRI

Спирали для Сосудов с Быстрым Током Крови

Короткие Сосуды

Спирали MReye®
Микроспирали Hilal™
Спирали Flipper®

Длинные Сосуды

Спирали MReye®
Отделяемые Спирали MReye®

Спирали для Сосудов с Медленным Током Крови

Короткие Сосуды

Микроспирали Tornado®
Спирали Tornado®
Микроспирали A, B, C™
Спирали Detach™

Длинные Сосуды

Микроспирали Nester®
Спирали Nester®
Микроспирали Detach™

Спирали MReye®

Тип Сосудов

Для эмболизации артерий и вен.

Физические Параметры

Спирали MReye® с длинными синтетическими волокнами для обеспечения максимальной тромбогенности.

- Обладает большей радиальной силой, чем платиновые спирали.
- Для доставки требуются катетеры, совместимые с проводниками .035" и .038" (с торцевым отверстием .035" и .038").
- MRI совместимые.

Спирали Tornado®

Типы Сосудов

Идеально подходят для конусообразных и коротких сосудов. Мягкие спирали идеально выполняют просвет сосудов для лучшей окклюзии.

Физические Характеристики

Платиновые спирали с синтетическими волокнами.

- Конфигурация Tornado® обеспечивает максимальное развертывание спирали и перекрытие просвета сосуда для обеспечения прекращения потока крови.
- Используются с катетерами с торцевым отверстием .018" и .035".
- Устанавливаются стороной с малым радиусом*.
- Совместимы с MRI.

* поставляются как в стандартной модификации для установки малым радиусом, так и в модификации LEF (Large End First) для установки большим радиусом.

Спирали Nester®

Типы Сосудов

Мягкие спирали, по типу Tornado®, образуют внутри сосуда плетение в виде «гнезда».

- Приемлемы для сосудов с медленным током крови.
- Идеальны для окклюзии длинных сосудов.

Физические Характеристики

Платиновые спирали с синтетическими волокнами, мягче обычных платиновых спиралей аналогичного диаметра.

- Конфигурация спиралей идеально выполняет просвет сосуда для создания оптимальной окклюзии.
- Синтетические волокна способствуют лучшему образованию кровяного сгустка.
- Используются с катетерами с просветом .018", .035" и .038".
- Совместимы с MRI.



Микроспирали Hilal™

Типы Сосудов

Для суперселективной эмболизации коротких сосудов.

Физические Характеристики

Платиновые спирали с синтетическими волокнами.

- Прямые и изогнутые конфигурации.
- Используются с катетерами с просветом .018".
- Совместимы с MRI.



Микроспирали A, B, C™

Типы Сосудов

Для селективной эмболизации коротких сосудов.

Физические Характеристики

Платиновые спирали с синтетическими волокнами, мягче обычных платиновых спиралей аналогичного диаметра.

- Конфигурация спиралей обеспечивает оптимальную окклюзию сосуда.
- Синтетические волокна способствуют максимальной тромбогенности.
- Конфигурации A, B, C.
- Используются с катетерами с просветом .018".
- Совместимы с MRI.



Отделяемые Спирали Jackson

Типы Сосудов

Для эмболизации длинных артериальных и венозных сосудов.

Физические Характеристики

MReye® спирали с длинными синтетическими волокнами для создания максимальной тромбогенности.

- Система отделяемых спиралей гарантирует их корректное позиционирование.
- Система отделяемых спиралей обеспечивает возможность прямой и обратной тракции спирали.
- Широкое разнообразие спиралей с синтетическими волокнами.
- Повышенная радиальная устойчивость по сравнению с платиновыми спиралями.
- Используются с катетерами с просветом 035'' и .038''.
- Совместимы с MRI.

Отделяемые Спирали Flipper™

Типы Сосудов

Открытый артериальный проток (Боталлов).

Физические Характеристики

MReye® спирали с длинными синтетическими волокнами для создания максимальной тромбогенности.

- Система отделяемых спиралей гарантирует их корректное позиционирование.
- Система отделяемых спиралей обеспечивает возможность прямой и обратной тракции спирали.
- Широкое разнообразие спиралей с синтетическими волокнами.
- Доставочная система длиной 80 и 110 см.
- Совместимы с MRI.

Микроспирали Отделяемые Detach™

Типы Сосудов

Артериальная и венозная эмболизация всех типов сосудов, включая сосуды головного мозга. Идеально подходит как для коротких, так и для длинных сосудов.

Физические Данные

Платиновые спирали.

- Спираль предустановлена на доставляющем проводнике.
- Безотказная винтовая система фиксации обеспечивает аккуратное и быстрое отделение спирали с возможностью репозиции, удаления или замены.
- Самоцентрирующаяся нить спирали предупреждает ложное позиционирование спирали.
- Усовершенствованный дизайн доставляющей системы Detach™ разработан для использования с любыми размерами и конфигурациями спиралей.
- Спирали Detach™ DCS-11 разработаны для установки через микрокатетер с внутренним просветом не более .016".
- Спирали Detach™ DCS-18 разработаны для установки через микрокатетер с внутренним просветом не более .020".
- Все производимые компанией Cook® спирали MRI совместимы.

Микроспирали Tornado®

Мягкая Платина

- Поставляются поштучно в стерильной упаковке.
- Спираль упакована малым радиусом вперед.

Номер по каталогу	Совместимый микрокатетер, дюйм	Длина нити спирали, см	Диаметр спирали, мм
Диаметр нити спирали .018"			
MWCE-18S-3/2-TORNADO	.018	2.0	3-2
MWCE-18S-4/2-TORNADO	.018	4.0	4-2
MWCE-18S-4/3-TORNADO	.018	4.0	4-3
MWCE-18S-5/2-TORNADO	.018	5.0	5-2
MWCE-18S-6/2-TORNADO	.018	7.0	6-2
MWCE-18S-7/3-TORNADO	.018	9.0	7-3
MWCE-18S-8/4-TORNADO	.018	9.5	8-4
MWCE-18S-8/5-TORNADO	.018	9.0	8-5
MWCE-18S-10/4-TORNADO	.018	14.2	10-4
MWCE-18S-10/5-TORNADO	.018	14.2	10-5
LEF (большим размером вперёд)			
MWCE-18S-2/3-TORNADO-LEF	.018	2.0	2-3

Спирали Tornado®

Платина

- Поставляются поштучно в стерильной упаковке.
- Спираль упакована малым радиусом вперед.

Номер по каталогу	Совместимый катетер, дюйм	Длина нити спирали, см	Диаметр спирали, мм
Диаметр нити спирали .035"			
MWCE-35-4/3-TORNADO	.035	2.6	4-3
MWCE-35-5/3-TORNADO	.035	4.1	5-3
MWCE-35-6/3-TORNADO	.035	5.8	6-3
MWCE-35-7/3-TORNADO	.035	8.0	7-3
MWCE-35-8/4-TORNADO	.035	8.0	8-4
MWCE-35-8/5-TORNADO	.035	8.2	8-5
MWCE-35-10/3-TORNADO	.035	14.0	10-3
MWCE-35-10/4-TORNADO	.035	12.5	10-4
MWCE-35-10/5-TORNADO	.035	12.5	10-5

Спирали Эмболизационные MReye®

Материал Inconel®-MReye®

• Поставляются поштучно в стерильной упаковке.

Номер по каталогу	Совместимый катетер, дюйм	Длина нити спирали, см	Диаметр спирали, мм	Количество витков
Диаметр нити спирали .035"				
IMWCE-35-1-3	.035	1.0	3	1.0
IMWCE-35-1.5-3	.035	1.5	3	1.6
IMWCE-35-1.5-5	.035	1.5	5	0.9
IMWCE-35-2-3	.035	2.0	3	2.1
IMWCE-35-2.5-5	.035	2.5	5	1.6
IMWCE-35-3-3	.035	3.0	3	3.1
IMWCE-35-3-4	.035	3.0	4	2.4
IMWCE-35-3-5	.035	3.0	5	1.9
IMWCE-35-3-7	.035	3.0	7	1.3
IMWCE-35-3-8	.035	3.0	8	1.2
IMWCE-35-4-3	.035	4.0	3	4.2
IMWCE-35-4-4	.035	4.0	4	3.1
IMWCE-35-4-5	.035	4.0	5	2.5
IMWCE-35-5-3	.035	5.0	3	5.2
IMWCE-35-5-4	.035	5.0	4	3.9
IMWCE-35-5-5	.035	5.0	5	3.1
IMWCE-35-5-6	.035	5.0	6	2.6
IMWCE-35-5-7	.035	5.0	7	2.2
IMWCE-35-5-8	.035	5.0	8	2.0
IMWCE-35-5-10	.035	5.0	10	1.6
IMWCE-35-5-12	.035	5.0	12	1.3
IMWCE-35-5-15	.035	5.0	15	1.0
IMWCE-35-8-5	.035	8.0	5	5.0
IMWCE-35-8-8	.035	8.0	8	3.2
IMWCE-35-8-10	.035	8.0	10	2.5
IMWCE-35-8-12	.035	8.0	12	2.1
IMWCE-35-8-15	.035	8.0	15	1.7
IMWCE-35-10-5	.035	10.0	5	6.3

Спирали Эмболизационные (продолжение)

Номер по каталогу	Совместимый катетер, дюйм	Длина нити спирали, см	Диаметр спирали, мм	Количество витков
Диаметр нити спирали .035"				
IMWCE-35-10-8	.035	10.0	8	3.9
IMWCE-35-10-10	.035	10.0	10	3.1
IMWCE-35-10-12	.035	10.0	12	2.1
IMWCE-35-10-15	.035	10.0	15	2.1
IMWCE-35-15-10	.035	15.0	10	4.7
IMWCE-35-15-15	.035	15.0	15	3.1
IMWCE-35-15-20	.035	15.0	20	2.4
IMWCE-35-20-10	.035	20.0	10	6.3
IMWCE-35-20-20	.035	20.0	20	3.1
Диаметр нити спирали .038"				
IMWCE-38-1-3	.038	1.0	3	1.1
IMWCE-38-1.5-5	.038	1.5	5	1.0
IMWCE-38-2-3	.038	2.0	3	2.1
IMWCE-38-3-3	.038	3.0	3	3.2
IMWCE-38-3-5	.038	3.0	5	1.9
IMWCE-38-3-7	.038	3.0	7	1.4
IMWCE-38-3-8	.038	3.0	8	1.2
IMWCE-38-4-3	.038	4.0	3	4.2
IMWCE-38-4-4	.038	4.0	4	3.2
IMWCE-38-5-3	.038	5.0	3	5.3
IMWCE-38-5-4	.038	5.0	4	4.0
IMWCE-38-5-5	.038	5.0	5	3.2
IMWCE-38-5-6	.038	5.0	6	2.6
IMWCE-38-5-7	.038	5.0	7	2.3
IMWCE-38-5-8	.038	5.0	8	2.0
IMWCE-38-5-9	.038	5.0	9	1.8
IMWCE-38-5-10	.038	5.0	10	1.6
IMWCE-38-5-12	.038	5.0	12	1.3
IMWCE-38-5-15	.038	5.0	15	1.1
IMWCE-38-6-12	.038	6.0	12	1.6
IMWCE-38-8-5	.038	8.0	5	5.1
IMWCE-38-8-8	.038	8.0	8	3.2
IMWCE-38-8-10	.038	8.0	10	2.5
IMWCE-38-8-12	.038	8.0	12	2.1
IMWCE-38-8-15	.038	8.0	15	1.7
IMWCE-38-10-10	.038	10.0	10	3.2
IMWCE-38-10-12	.038	10.0	12	2.6
IMWCE-38-10-15	.038	10.0	15	2.1
IMWCE-38-10-20	.038	10.0	20	1.6
IMWCE-38-15-10	.038	15.0	10	4.8
IMWCE-38-15-15	.038	15.0	15	3.2
IMWCE-38-15-20	.038	15.0	20	2.4



Микроспирали Hilal™

Материал Мягкая Платина

• Поставляются попарно в стерильной упаковке.

Номер по каталогу	Совместимый катетер, дюйм	Длина нити спирали, см	Диаметр спирали, мм
Прямые			
MWCE-18S-0.5-0-HILAL	.018	0.5	N/A
MWCE-18S-0.7-0-HILAL	.018	0.7	N/A
MWCE-18S-1.0-0-HILAL	.018	1.0	N/A
Одно кольцо			
MWCE-18S-1.0-3-HILAL	.018	1.0	3
MWCE-18S-1.5-5-HILAL	.018	1.5	5
Несколько колец			
MWCE-18S-2.0-2-HILAL	.018	2.0	2
MWCE-18S-2.0-4-HILAL	.018	2.0	4
MWCE-18S-3.0-3-HILAL	.018	3.0	3
MWCE-18S-3.0-4-HILAL	.018	3.0	4
MWCE-18S-3.0-10-HILAL	.018	3.0	10
MWCE-18S-4.0-6-HILAL	.018	4.0	6
MWCE-18S-4.0-7-HILAL	.018	4.0	7
MWCE-18S-6.0-5-HILAL	.018	6.0	5
MWCE-18S-6.0-7-HILAL	.018	6.0	7

Спирали Nester®

Материал Платина

• Поставляются поштучно в стерильной упаковке.

Номер по каталогу	Совместимый катетер, дюйм	Длина нити спирали, см	Диаметр спирали, мм	Количество витков
Диаметр нити спирали .035"				
MWCE-35-14-4-NESTER	.035	14	4	11.7
MWCE-35-14-6-NESTER	.035	14	6	7.4
MWCE-35-14-8-NESTER	.035	14	8	5.6
MWCE-35-14-10-NESTER	.035	14	10	4.5
MWCE-35-14-12-NESTER	.035	14	12	3.7

Микроспирали MicroNester® Microcoils™

Материал Платина

• Поставляются поштучно в стерильной упаковке.

Номер по каталогу	Совместимый катетер, дюйм	Длина нити спирали, см	Диаметр спирали, мм	Количество витков
Диаметр нити спирали .018"				
MWCE-18-14-3-NESTER	.018	14	3	14.9
MWCE-18-14-4-NESTER	.018	14	4	11.1
MWCE-18-14-6-NESTER	.018	14	6	9.7
MWCE-18-14-8-NESTER	.018	14	8	5.6
MWCE-18-14-10-NESTER	.018	14	10	4.5



Микроспирали Microcoils™ A,B,C

Материал Мягкая Платина

• Поставляются поштучно в стерильной упаковке.

Номер по каталогу	Совместимый катетер, дюйм	Длина нити спирали, см	Диаметр спирали (x), мм	Диаметр спирали (y), мм	Конфигурация
Тип A					
MWCE-18S-1.2-2-A	.018	1.2	2	5	
MWCE-18S-1.8-3-A	.018	1.8	3	7	
MWCE-18S-2.4-4-A	.018	2.4	4	9	
Тип B					
MWCE-18S-2.0-5-B	.018	2.0	5	2.5	
MWCE-18S-3.0-7-B	.018	3.0	7	3.5	
MWCE-18S-4.2-10-B	.018	4.2	10	5	
MWCE-18S-5.2-12-B	.018	5.2	12	6	
Тип C					
MWCE-18S-2.6-3-C	.018	2.6	3	7	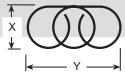
MWCE-18S-3.5-4-C	.018	3.5	4	9	



Толкатель Спиралей

• Сердечник из нержавеющей стали с протяженным дистальным конусообразным сужением, покрытый ПТФЭ.

• Рентгенконтрастный маркер на дистальном конце для толкателя усиливает визуализацию кончика во время выталкивания спирали.

Номер по каталогу	Диаметр, дюйм	Длина, см
CP-18-180	.018	180

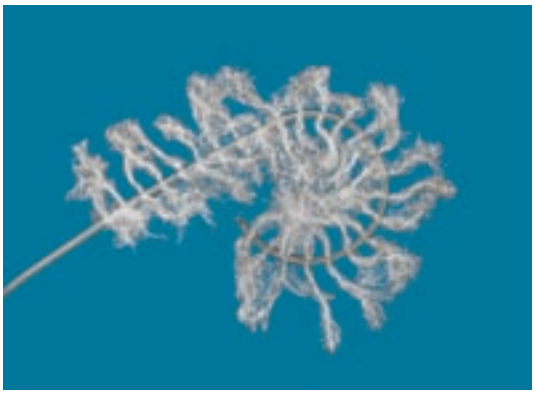

Спирали Отделяемые Jackson

Материал Inconel®– MReye®

• Поставляются поштучно в стерильной упаковке.

Номер по каталогу	Совместимый катетер, дюйм	Длина нити спирали, см	Диаметр спирали, мм	Количество витков
Диаметр нити спирали .035"				
IMWCE-35-4-3-JACKSON	.035	4	3	4.2
IMWCE-35-4-4-JACKSON	.035	4	4	3.1
IMWCE-35-5-5-JACKSON	.035	5	5	3.1
IMWCE-35-5-8-JACKSON	.035	5	8	3.1
IMWCE-35-6-10-JACKSON	.035	6	10	1.9
IMWCE-35-6-12-JACKSON	.035	6	12	1.6
Диаметр нити спирали .038"				
IMWCE-38-4-3-JACKSON	.038	4	3	4.2
IMWCE-38-4-4-JACKSON	.038	4	4	3.1
IMWCE-38-5-5-JACKSON	.038	5	5	3.1
IMWCE-38-5-6-JACKSON	.038	5	6	2.6
IMWCE-38-5-8-JACKSON	.038	5	8	2.0
IMWCE-38-6-10-JACKSON	.038	6	10	1.9
IMWCE-38-6-12-JACKSON	.038	6	12	1.6

Система Доставляющая Спиралей Jackson

Номер по каталогу	Диаметр, дюйм	Длина, см
JDS-80	.035/.038	80
JDS-110	.035/.038	110

Окклюдеры ОАП Flipper®

Материал Inconel®– MReye®

• Поставляются поштучно в стерильной упаковке.

Номер по каталогу	Диаметр спирали, мм	Количество витков
IMWCE-3-PDA3	3.0	3
IMWCE-3-PDA4	3.0	4
IMWCE-3-PDA5	3.0	5
IMWCE-5-PDA3	5.0	3
IMWCE-5-PDA4	5.0	4
IMWCE-5-PDA5	5.0	5
IMWCE-6.5-PDA3	6.5	3
IMWCE-6.5-PDA4	6.5	4
IMWCE-6.5-PDA5	6.5	5
IMWCE-8-PDA3	8.0	3
IMWCE-8-PDA4	8.0	4
IMWCE-8-PDA5	8.0	5

Проводник Доставляющий Flipper®

Номер по каталогу	Диаметр, Фр.	Длина, см
TDS-80-PDA	.035	80
TDS-110-PDA	.035	110

Система Доставляющая Flipper®

Набор включает доставляющий проводник Flipper®, интродьюсер Micropuncture®, неконический многоцелевой катетер 5 Фр.

Номер по каталогу	Диаметр, Фр.	Длина, см
PDAS-5.0-80	5.0	80
PDAS-5.0-110	5.0	110



Микроспирали Detach-11®

Материал Платина

Конфигурация J-образная с Одним Витком

Номер по каталогу	Диаметр спирали, мм	Длина спирали, см
Диаметр нити спирали .011", замок с гидрофильным покрытием		
DCS-11-4-10-HL-J	4	10
DCS-11-4-15-HL-J	4	15
DCS-11-4-20-HL-J	4	20
DCS-11-4-30-HL-J	4	30
DCS-11-6-15-HL-J	6	15
DCS-11-6-20-HL-J	6	20
DCS-11-6-30-HL-J	6	30
DCS-11-8-15-HL-J	8	15
DCS-11-8-30-HL-J	8	30

Микроспирали Detach-11®

Материал Платина

Конфигурация с Множественными Витками

Номер по каталогу	Диаметр спирали, мм	Длина спирали, см
Диаметр нити спирали .011", замок с гидрофильным покрытием		
DCS-11-2-2-HL-SPIRAL	2	2
DCS-11-2-4-HL-SPIRAL	2	4
DCS-11-3-4-HL-SPIRAL	3	4
DCS-11-3-6-HL-SPIRAL	3	6
DCS-11-4-5-HL-SPIRAL	4	5
DCS-11-4-8-HL-SPIRAL	4	8
DCS-11-4-12-HL-SPIRAL	4	12
DCS-11-5-6-HL-SPIRAL	5	6
DCS-11-5-10-HL-SPIRAL	5	10
DCS-11-5-15-HL-SPIRAL	5	15
DCS-11-6-8-HL-SPIRAL	6	8
DCS-11-6-12-HL-SPIRAL	6	12
DCS-11-6-20-HL-SPIRAL	6	20



Микроспирали Detach-18®

Материал Платина

Конфигурация J-образная с Одним Витком

Номер по каталогу	Диаметр спирали, мм	Длина спирали, см
Диаметр нити спирали .018", замок с гидрофильным покрытием		
DCS-18-6-20-HL-J	6	20
DCS-18-6-30-HL-J	6	30
DCS-18-8-20-HL-J	8	20
DCS-18-8-30-HL-J	8	30
DCS-18-10-30-HL-J	10	30
DCS-18-12-30-HL-J	12	30
DCS-18-12-50-HL-J	12	50
DCS-18-20-50-HL-J	20	50



Микроспирали Detach-18®

Материал Платина

Конфигурация с Множественными Витками

Номер по каталогу	Диаметр спирали, мм	Длина спирали, см
Диаметр нити спирали .018", замок с гидрофильным покрытием		
DCS-18-4-6-HL-SPIRAL	4	6
DCS-18-4-12-HL-SPIRAL	4	12
DCS-18-6-10-HL-SPIRAL	6	10
DCS-18-6-20-HL-SPIRAL	6	20
DCS-18-8-10-HL-SPIRAL	8	10
DCS-18-8-20-HL-SPIRAL	8	20
DCS-18-8-30-HL-SPIRAL	8	30
DCS-18-10-15-HL-SPIRAL	10	15
DCS-18-10-30-HL-SPIRAL	10	30
DCS-18-12-20-HL-SPIRAL	12	20
DCS-18-12-30-HL-SPIRAL	12	30



Микроспирали Detach-18®

Материал Платина

Конфигурация с Множественными J-образными Витками

Номер по каталогу	Диаметр спирали, мм	Длина спирали, см
Диаметр нити спирали .018", замок с гидрофильным покрытием		
DCS-18-6-30-HL-MCJ	6	30
DCS-18-8-30-HL-MCJ	8	30
DCS-18-10-30-HL-MCJ	10	30
DCS-18-15-30-HL-MCJ	15	30



Микроспирали Detach-18®

Материал Платина

Конфигурация с Множественными Витками Tornado®

Номер по каталогу	Диаметр спирали, мм	Длина спирали, см
Диаметр нити спирали .018", замок с гидрофильным покрытием		
DCS-18-8/3-14-HL-TORNADO	8-3	14



Микроспирали Detach-18®

Материал Мягкая Платина

Конфигурация J-образная с Одним Витком

Номер по каталогу	Диаметр спирали, мм	Длина спирали, см
Диаметр нити спирали .018", замок с гидрофильным покрытием		
DCS-18S-4-15-HL-J	4	15
DCS-18S-4-25-HL-J	4	25
DCS-18S-4-50-HL-J	4	50
DCS-18S-6-15-HL-J	6	15
DCS-18S-6-25-HL-J	6	25
DCS-18S-6-50-HL-J	6	50
DCS-18S-8-15-HL-J	8	15
DCS-18S-8-25-HL-J	8	25
DCS-18S-8-50-HL-J	8	50
DCS-18S-10-50-HL-J	10	50
DCS-18S-15-50-HL-J	15	50

Микроспирали Detach-18®

Материал Мягкая Платина

Конфигурация с Множественными Витками

Номер по каталогу	Диаметр спирали, мм	Длина спирали, см
Диаметр нити спирали .018", замок с гидрофильным покрытием		
DCS-18S-3-6-HL-SPIRAL	3	6
DCS-18S-3-9-HL-SPIRAL	3	9
DCS-18S-4-5-HL-SPIRAL	4	5
DCS-18S-4-10-HL-SPIRAL	4	10
DCS-18S-5-7-HL-SPIRAL	5	7
DCS-18S-5-12-HL-SPIRAL	5	12
DCS-18S-6-8-HL-SPIRAL	6	8
DCS-18S-6-15-HL-SPIRAL	6	15
DCS-18S-8-10-HL-SPIRAL	8	10
DCS-18S-8-20-HL-SPIRAL	8	20
DCS-18S-10-20-HL-SPIRAL	10	20
DCS-18S-14-30-HL-SPIRAL	14	30
DCS-18S-16-50-HL-SPIRAL	16	50
DCS-18S-18-50-HL-SPIRAL	18	50
DCS-18S-20-50-HL-SPIRAL	20	50



Микроспирали Detach-18®

Материал Мягкая Платина

Конфигурация с Множественными J-образными Витками

Номер по каталогу	Диаметр спирали, мм	Длина спирали, см
Диаметр нити спирали .018", замок с гидрофильным покрытием		
DCS-18S-6-15-HL-MCJ	6	15
DCS-18S-8-20-HL-MCJ	8	20
DCS-18S-10-25-HL-MCJ	10	25
DCS-18S-10-30-HL-MCJ	10	30

Система Доставляющая Универсальная Detach™

Номер по каталогу
DLD-11/18-HL-UNI



Набор Инфузионный Коаксиальный Vena Spermatica

- Набор включает двухкомпонентную проводниковую иглу для доступа, проводник гидрофильный Roadrunner® .038", катетер проводниковый 6Фр., микропроводник Roadrunner .0,16", микрокатетер 3Фр.

Номер по каталогу	Полный набор, Левый
SKS-3.0-120-60-L-HC-B.C.73	

Эмболизационные Частицы PVA

- Размер частиц 90 – 2 000 мкм.
- Поставляются стерильными во флаконах.
- Цветная кодировка.

Номер по каталогу	Диапазон частиц, мкм	Цветная кодировка	Объем флакона, мл
PVA-100	90-180	черная	1
PVA-200	180-300	зеленая	1
PVA-300	300-500	пурпурная	1
PVA-500	500-710	красная	1
PVA-700	710-1,000	голубая	1
PVA-1000	1,000-1,400	оранжевая	1
PVA-1500	1,400-2,000	желтая	1

Микрокатетер Mira-Flex®

- Внутренний просвет .021" позволяет ускорить проведение сосудистых микроспиралей, частиц и сфер с диаметром до 700 мкм.

Номер по каталогу	Диаметр катетера Фр.	Внутренний просвет катетера, дюйм	Длина катетера, см
MF-2.5-18-100-15	2.5	.021	100
MF-2.5-18-110-15	2.5	.021	110
MF-2.5-18-135-15	2.5	.021	135
MF-2.5-18-150-15	2.5	.021	150

Микрокатетер Mira-Flex® High Flow

- Увеличенный внутренний просвет .025" позволяет ускорить проведение сосудистых микроспиралей, частиц и сфер с диаметром до 900 мкм.
- Максимально достижимый в клинических условиях поток раствора 3,5 мл/сек при давлении 900 psi.
- Максимальный уровень динамического давления 1000 psi.

Номер по каталогу	Диаметр катетера Фр.	Внутренний просвет катетера, дюйм	Длина катетера, см
MF-2.8-NT-100-15-HP	2.8	.025	100
MF-2.8-NT-110-15-HP	2.8	.025	110
MF-2.8-NT-135-15-HP	2.8	.025	135
MF-2.8-NT-150-15-HP	2.8	.025	150

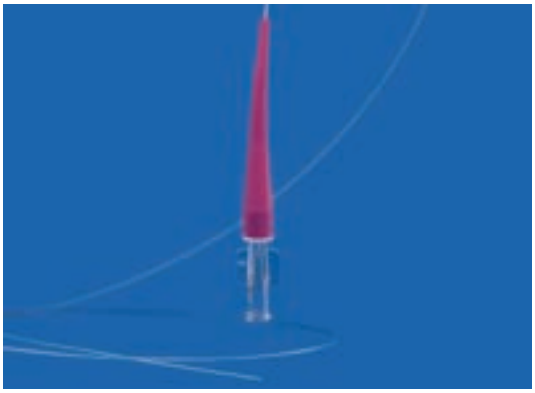

Катетер Инфузионный Microferret®–18 Zeta

Гидрофильное Покрытие AQ®

Рентгеноконтрастный Маркер

• Используется для эмболизации и инфузии различных агентов.

Номер по каталогу	Диаметр проксимальной части, Фр.	Диаметр дистальной части, Фр	Совместимый проводник, дюйм	Длина катетера, см	Длина гибкого кончика, см
MF-3.0-18-110-12-HC	3.0	2.4	.018	110	12
MF-3.0-18-110-20-HC	3.0	2.4	.018	110	20
MF-3.0-18-135-12-HC	3.0	2.4	.018	135	12
MF-3.0-18-135-20-HC	3.0	2.4	.018	135	20
MF-3.0-18-150-12-HC	3.0	2.4	.018	150	12
MF-3.0-18-150-20-HC	3.0	2.4	.018	150	20

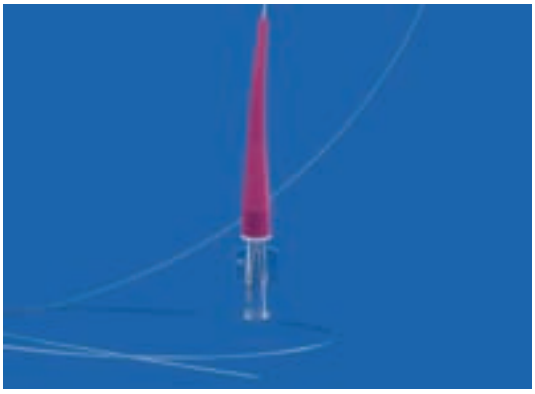

Катетер для Проведения Микроспиралей Microferret®–18 Zeta

Гидрофильное Покрытие AQ®

• Используется для эмболизации и инфузии различных агентов.

• Используется для проведения микроспиралей.

• Два рентгеноконтрастных маркера.

Номер по каталогу	Диаметр проксимальной части, Фр.	Диаметр дистальной части, Фр	Совместимый проводник, дюйм	Длина катетера, см	Длина гибкого кончика, см
MF-3.0-18-150-12-3.0DR-HC*	3.0	2.4	.018	150	12
MF-3.0-18-150-20-3.0DR-HC*	3.0	2.4	.018	150	20

** 3.0 DR = 3 см расстояние между двумя золотыми рентгеноконтрастными маркерами.*

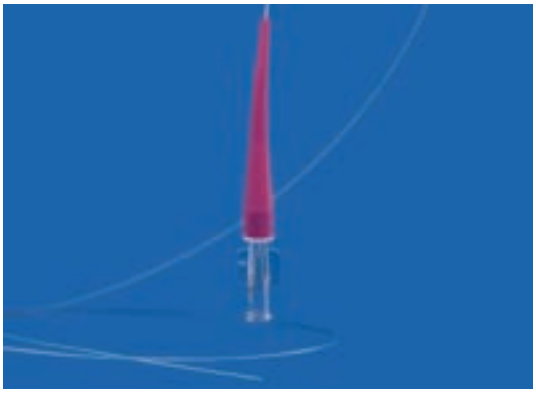

Набор Инфузионный Microferret®–18 Zeta

Гидрофильное Покрытие AQ®

Рентгеноконтрастный Маркер

- Набор включает инфузионный катетер, Y-коннектор с гемостатическим клапаном и соединительной трубкой, микропроводник, устройство для вращения проводника.

Номер по каталогу	Диаметр проксимальной части, Фр.	Длина катетера, см	Длина гибкого кончика, см	Проводник: диаметр длина, см	Длина сужающегося кончика проводника, см
Набор с Микропроводником Cirrus™-14					
MFS-135-20-HC-T-CIRRUS	3.0/2.4	135	20	.014/180	N/A
MFS-150-20-HC-T-CIRRUS	3.0/2.4	150	20	.014/180	N/A
Набор с Микропроводником Conic™-16					
MFS-110-20-TC35-3.0DR-HC*	3.0/2.4	110	20	.016/135	35
MFS-135-20-TC45-3.0DR-HC*	3.0/2.4	135	20	.016/135	45
MFS-135-12-TC35-HC	3.0/2.4	135	12	.016/180	35
MFS-150-20-TC35-HC	3.0/2.4	150	20	.016/180	35
MFS-150-20-TC45-HC	3.0/2.4	150	20	.016/180	45

**3.0 DR = 3 см расстояние между двумя золотыми рентгеноконтрастными маркерами.*

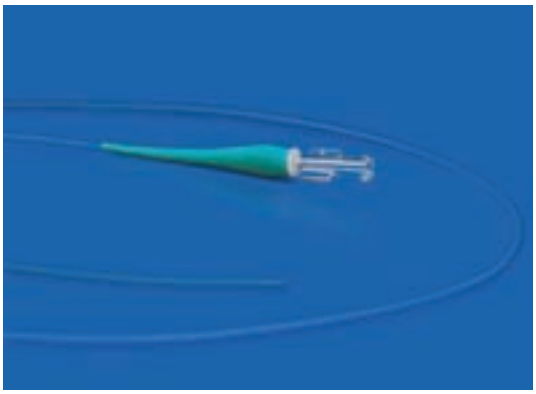

Набор Инфузионный Microferret®–21 Zeta

Катетер Инфузионный Microferret®–21 Zeta

Гидрофильное Покрытие AQ®

Рентгеноконтрастный Маркер

- Набор включает Y-коннектор с гемостатическим клапаном и соединительной трубкой.
- Используется для эмболизации и инфузии различных агентов.
- Несужающийся просвет .021".

Номер по каталогу	Диаметр проксимальной части, Фр.	Совместимый проводник, дюйм	Длина катетера, см	Длина гибкого кончика, см
MFH-3.0-21-110-HC	3.0	.021	110	20
MFH-3.0-21-135-HC	3.0	.021	135	20
MFHC-3.0-21-120-HC-B.C.73*	3.0	.021	120	20

**B. C.73 = модифицированный микрокатетер без Y-коннектора.*

Набор с Викропроводником Unic™-21				
MFHS-135-HC-UNIC	3.0	.021	135	20

Гастроэнтерология

98 **Набор Цекостомический Катетерный Chait Trapdoor™**

Catheter Sets

Temporary Catheter

Connecting Tube

Enterostomy Suture Anchor Set

98 **Набор Гастроинтестинальный Анкерный Шовный Гастроинтестинальный Cope**

Pediatric

99 **Набор Гастростомический Wills-Oglesby**

Single Lumen Ultrathane®

99 **Набор Гастростомический Tilma**

Polyurethane

Ventricular Catheter

100 **Набор Гастроеюностомический Shetty**

Single Lumen

100 **Набор Гастроеюностомический Carey-Alzate-Coons**

Single Lumen

Double Lumen

101 **Набор Энтероклизисный Катетерный Maglinte**

101 **Набор Дуоденографический Гипотонический Bilbao-Dotter**

Replacement Catheters

Replacement Torque Cable

Набор Цекостомический Катетерный Chait Trapdoor™

• Набор включает цекостомический катетер Chait Trapdoor™, адаптеры.

Номер по каталогу	Диаметр катетера, Фр.	Длина катетера, см
Катетер		
TDCS-100	10.2	0-6
TDCS-100-M	10.2	3-9
TDCS-100-L	10.2	6-14
Временный Катетер		
ULT8.5-38-25-P-5S-CLDM-HC		
Соединительная Трубка		
CTU10.0-18-CAA		
Набор Энтеростомический Анкерный Шовный		
GIAS-100-CHAIT		



Набор Гастроинтестинальный Анкерный Шовный Гастроинтестинальный Core

• Набор включает иглу, проводник, спираль.

Номер по каталогу	Калибр иглы, Gage	Длина иглы, см	Диаметр проводника, дюйм	Длина проводника, см	Количество спиралей
GIAS-100	17	12	.035	75	2
Набор Педиатрический					
GIAS-100-PED	19	7	.025	80	2

Набор Гастростомический Wills-Oglesby

Однопросветный

Материал Ultrathane®

- Набор включает иглу, проводник, расширитель, устройство фиксации, канюлю, заглушку, адаптер, гастростомический катетер, соединительную трубку, краник.

Номер по каталогу	Диаметр катетера, Фр.	Длина катетера, см	Количество боковых отверстий
WOGS-1200	12.0	35	12

Набор Гастростомический Tilma

Материал Полиуретан

- Набор включает иглу, экстражёсткий проводник Amplatz, разрываемый интродьюсер Peel-Away®, устройство фиксации, два коннектора.

Номер по каталогу	Диаметр катетера, Фр.	Длина катетера, см	Количество боковых отверстий	Диаметр интродьюсера, Фр.	Длина интродьюсера, см
Катетер Вентрикулярный					
TIPGV-1020	10.2	30	4	11.0	11
TIPGV-1200	12.0	30	4	13.0	11
TIPGV-1400	14.0	30	4	15.0	11

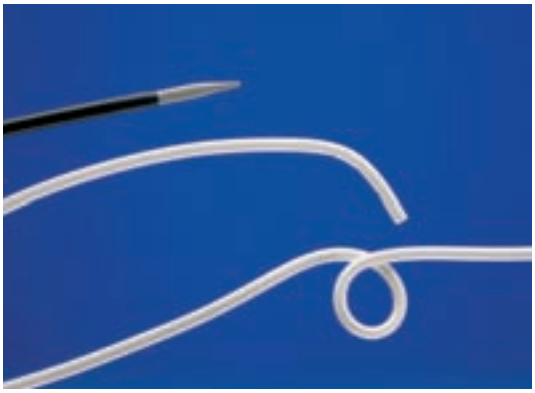

Набор Гастроеюностомический Shetty

Однопросветный

- Набор включает экстражёсткий проводник Amplatz, гастроинтестинальный анкерный набор Cope, поисковый катетер, расширители Coons, разрываемый интродьюсер с расширителем Silhouette® Peel-Away®, адаптер, фиксирующее устройство, заглушку, гастроеюностомический катетер Shetty.

Номер по каталогу	Диаметр катетера, Фр.	Длина катетера, см	Диаметр интродьюсера, Фр.	Количество боковых отверстий
GJS-1400-SHETTY	14.0	63	15.0	3

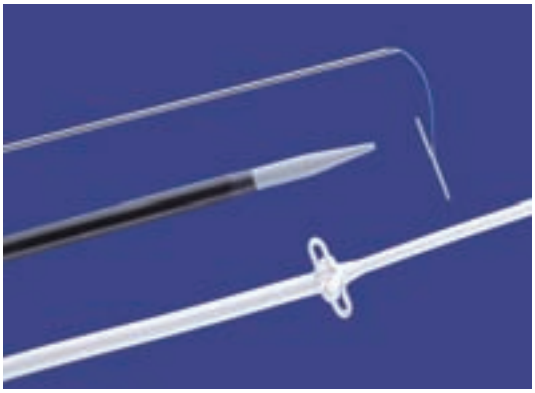

Набор Гастроеюностомический Carey-Alzate-Coons

Однопросветный

- Набор включает иглу, набор анкерный шовный гастроинтестинальный анкерный гастроинтестинальный Cope, проводник, поисковый катетер, адаптер, расширители, разрываемый интродьюсер с расширителем Silhouette® Peel-Away®, заглушку, гастростомический катетер Malecot.

Номер по каталогу	Диаметр катетера, Фр.	Длина катетера, см	Диаметр расширителя интродьюсера, Фр.	Длина интродьюсера, см	Проводник: диаметр/ длина, дюйм/см
GJS-1020	10.2	100	16.0	10	.038/260



Набор Гастроеюностомический Carey-Alzate-Coons

Двойной Просвет

- Набор включает иглу, гастроинтестинальный анкерный набор Cope, проводник, поисковый катетер, адаптер, расширители, разрываемый интродьюсер с расширителем, заглушку Silhouette® Peel-Away®, гастростомический катетер Malecot.

Номер по каталогу	Диаметр катетера, Фр.	Длина катетера, см	Диаметр расширителя интродьюсера, Фр.	Длина интродьюсера, см	Проводник: диаметр/ длина, дюйм/см
GJS-1650D	16.5	80	24.0	16	.038/260

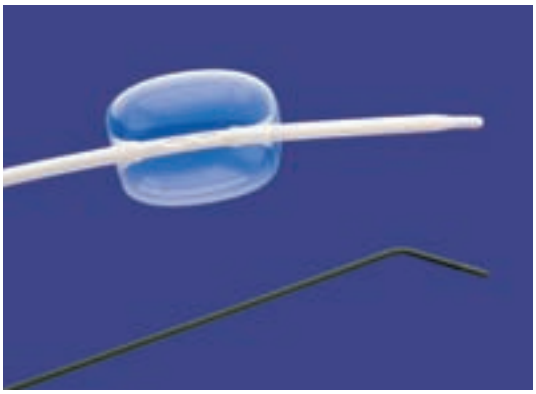

Набор Энтероклизисный Катетерный Maglinte

• Набор включает баллонный катетер, адаптер, кабель для вращения.

Номер по каталогу	Диаметр катетера, Фр.	Длина катетера, см	Диаметр кабеля, дюйм	Длина кабеля, см	Тип кончика кабеля
MEC-100	13.0	155	.065	195	изогнутый

Набор Дуоденографический Гипотонический Bilbao-Dotter

• Набор включает дуоденографический катетер, кабель для вращения.

• Используется для проведения рентгенографических исследований при определении анатомии активно перистальтирующей 12-типерстной кишки.

Номер по каталогу	Диаметр катетера, Фр.	Длина катетера, см	Кабель: диаметр/ длина, дюйм/см	Количество боковых отверстий
Катетер с Открытым Торцевым Отверстием				
SBD-200-150	14.0	150	.095/149	9
Катетер с Открытым Торцевым Отверстием, Изогнутый				
SBD-800-HERL	14.0	135	.065/134	0
Катетер с Закрытым Торцевым Отверстием				
SBD-100	14.0	125	.065/125	6
SBD-600-NOL	12.0	135	.065/135	6
SBD-610-135	10.0	135	.065/135	6
Катетер с закрытым торцевым отверстием сменный				
PV12.0-135-P-6S-ABD	12.0	135	–	6
PV14.0-125-P-6S-ABD	14.0	125	–	6
Кабель для Вращения Сменный				
TSBD-65-135	–	–	.065/135	–

Катетеры Инфузионные

120 Катетер Инфузионный с Боковыми Отверстиями

С клапаном Dual Check
и Рентгеноконтрастными
Маркерами

120 Катетер Инфузионный Slip-Cath®

Гидрофильное Покрытие AQ®
и Рентгеноконтрастные Маркеры

Катетер Инфузионный с Боковыми Отверстиями

- Набор включает инфузионный нейлоновый катетер с рентгеноконтрастным маркером, боковой порт с клапаном Tuohy-Borst, проводник.

Номер по каталогу	Диаметр катетера, Фр.	Совместимый проводник, дюйм	Длина катетера, см	Длина перфорированного сегмента, см	Количество боковых отверстий
MCIS-5.0-35-65-7.0	5.0	.035	65	7	14
MCIS-5.0-35-65-15.0	5.0	.035	65	15	30
MCIS-5.0-35-100-7.0	5.0	.035	100	7	14
MCIS-5.0-35-130-7.0	5.0	.035	130	7	14
MCIS-5.0-35-130-15.0	5.0	.035	130	15	30

Катетер Инфузионный Slip-Cath®

Гидрофильное Покрытие AQ®
и Рентгеноконтрастные Маркеры

- Catheter has no sideports.

Номер по каталогу	Диаметр. Фр.	Совместимый проводник, дюйм	Длина катетера, см	Конфигурация кончика
SCR3.0B-NT-120-P-NS-0-RT	3.0	.025	120	Прямой

Интервенционная Кардиология

106 Щипцы Гибкие для Миокардиальной Биопсии
Стандартные Чашечки
Удлиненные Чашечки

106 Игла Endrys Коаксиальная Транссептальная для Доступа к Левым Отделам Сердца

107 Набор Транссептальный
Изогнутая Игла

107 Катетер Транссептальный Ангиографический Brockenbrough (PTFE)

107 Набор для Перикардиоцентеза
Кабель с Замком Alligator
Игла-интродьюсер

108 Катетер Септостомический Режущий Park

Щипцы Гибкие для Миокардиальной Биопсии

Номер по каталогу	Диаметр, Фр.	Длина, см	Объем чашек, мм^3
Стандартные Чашки			
FBF-3.0-120	3.0	120	0.86
FBF-5.2-60	5.2	60	2.25
FBF-5.2-120	5.2	120	2.25
Удлинённые Чашки			
FBFE-5.2-60	5.2	60	4.86
FBFE-5.2-120	5.2	120	4.86

Игла Endrys Коаксиальная Транссептальная для Доступа к Левым Отделам Сердца

	Внешняя игла		Внутренняя игла	
Номер по каталогу	Калибр, Gage	Длина, см	Калибр, Gage	Длина, см
TSN-17-75.0-ENDRYS	17	75	19	22



Набор Транссептальный

Изогнутая Игла

Номер по каталогу	Калибр, Gage	Длина, см
TSNC-19-56.0	19	56
TSNC-18-71.0	18	71



Катетер Транссептальный Ангиографический Brockenbrough

Материал Модифицированный Тефлон (TFE)

Номер по каталогу	Диаметр катетера, Фр.	Совместимый проводник, дюйм	Длина, см	Количество боковых отверстий
T8.0-35-70-P-4S-B2.5	8.0	.035	70	4
T8.0-35-70-P-4S-B3.0	8.0	.035	70	4
T8.0-35-70-P-4S-B3.5	8.0	.035	70	4



Набор для Перикардиоцентеза

Кабель с Замком Alligator, Игла-интродьюсер

- Набор включает катетер для перикардиоцентеза, изогнутый проводник, канюлю, иглу, дилататоры, соединительную трубку, трёхходовой краник, дренажный мешок, многофункциональный адаптер, кабель с замком Alligator.

	Катетер		Проводник		Игла
Номер по каталогу	Диаметр/ длина, Фр./см	Количество боковых отверстий	Диаметр/ длина, дюйм/см	Радиус кончика, мм	Калибр/ длина, Gage/см
PCS-830-LOCK-A-CARD	8.3/40	6	.038/70	3	18/15



Катетер Септостомический Режущий Park Blade

Номер по каталогу	Диаметр катетера, Фр.	Длина катетера, см	Длина ножа, мм
PBS-100	5.7	68.5	9.4
PBS-200	5.7	69.0	13.4
PBS-300	7.3	87.0	20.0

Сосудистые Ретриверы

110 Ретривер Curry Типа «Петля»

110 Ретривер Dotter Типа «Корзинка»

111 Ретривер «Боковая Петля»

111 Щипцевой Ретривер

Ретривер Curry Типа «Петля»

Номер по каталогу	Диаметр шафта, Фр.	Длина шафта, см	Диаметр нити петли, дюйм	Длина сложенной нити петли, см
CRS-200	6.3	100	.018	150

Ретривер Dotter Типа «Корзинка»

Номер по каталогу	Диаметр шафта, Фр.	Длина шафта, см	Диаметр корзинки, см	Длина корзинки, см
DRS-100	8.0	95	3	7

Ретривер «Боковая Петля»

Номер по каталогу	Диаметр шафта, Фр.	Длина шафта, см	Диаметр петли, мм
AWLR-5.0-50-10	5.0	50	10
AWLR-6.3-100-10	6.3	100	10
AWLR-6.3-100-25	6.3	100	25

Щипцевой Ретривер

Номер по каталогу	Диаметр шафта, Фр.	Длина шафта, см
VRF-3.0-120	3.0	120
VRF-3.0-135	3.0	135

Интродьюсеры

114 Свойства

116 Интродьюсер Flexor® в Модификации Ansel

Проводниковый Интродьюсер

117 Интродьюсер Flexor® Check- Flo®

Клапан Малого Диаметра

117 Интродьюсер Радиальный Flexor® Check- Flo®

Радиальный Набор Micropuncture®

118 Интродьюсер Flexor® Check- Flo® Модификации Raabe

118 Интродьюсер Контралатеральный Flexor® Check- Flo® модификации Balkin Up & Over®

119 Интродьюсер Flexor® Check- Flo® с Гибким Расширителем High-Flex

Гидрофильное Покрытие AQ® и Рентгеноконтрастные Маркеры

120 Интродьюсер Flexor® с Y-коннектором Tuohy-Borst

Интродьюсер Модификации Ansel

Интродьюсер Модификации Shuttle®-SL

Интродьюсер Модификации Shuttle Select®

122 Интродьюсер Check-Flo Performer®

Интродьюсер с Клапаном Малого Диаметра

123 Интродьюсер Performer® Micropuncture®

123 Интродьюсер Удлиненный Check-Flo Performer®

Интродьюсер с Клапаном Малого Диаметра

124 Интродьюсер Радиальный Check-Flo Performer®

Радиальный Набор Micropuncture®

125 Интродьюсер Транссептальный Check-Flo Performer® Модификации Mullins

126 Интродьюсер Check- Flo®

Интродьюсер с Клапаном Большого Диаметра

127 Предсердный Интродьюсер Check- Flo®

Интродьюсер Предсердный Hausdorf-Lock

128 Набор для Микропункции Micropuncture® Transitionless™

129 Набор для Микропункции Micropuncture® Push-Plus™

129 Набор для Микропункции Micropuncture® Peel-Away®

Модификация Denny

130 Интродьюсер Разрываемый Peel-Away®

Интродьюсеры

Свойства

Наилучшая комбинация полного контроля и удобства. Интродьюсеры компании COOK Medical® представляют собой бесшовную конструкцию и представлены в широчайшей линейке модификаций.

Широкий Выбор Конструкций Клапана

Различные варианты устройства клапана обеспечивают надёжный гемостаз во время любой процедуры.

Удобство Цветной Кодировки

Цветная кодировка всего размерного ряда от 5.0 до 12.0 Фр облегчает удобство выбора интродьюсера.

Разнообразие

Широкий выбор материалов (TFE, FEP, Flexor®) и размеров (от 4.0 до 24.0 Фр.).

Точность

Рентгеноконтрастное кольцо или кончик RB™ обеспечивают точное позиционирование.

Технология Flexor®

Интродьюсеры Flexor® используются в случаях затруднённого или сложного сосудистого доступа. Великолепно выполняют функцию проведения инструмента. Технология Flexor® идеальна для любых процедур: от самых простых повседневных до самых сложных и редких.

Устойчивость к Изломам

Запатентованная технология армировки Flexor® обеспечивает идеальное соотношение продольной гибкости и максимальной радиальной жёсткости, обеспечивая тем самым устойчивость к изломам с сохранением заданного размера и формы внутреннего просвета.

Низкий Коэффициент Трения

Большой просвет и покрытие внутренней стенки модифицированным тефлоном (PTFE) позволяют проводить инструменты без усилия.

Превосходная Визуализация

Инкорпорированное бесшовным способом в стенку интродьюсера рентгеноконтрастное кольцо чётко визуализируется под контролем рентгена, способствуя точному расположению дистального кончика интродьюсера.

Улучшенная Проходимость

Гидрофильное покрытие AQ® обеспечивают превосходную проходимость интродьюсеров Flexor® в просвете любых сосудов за счёт значительного снижения коэффициента трения.

Размерный Ряд

Широкий просвет с низким коэффициентом трения внутренних стенок интродьюсера обеспечивает свободное проведение инструментов.

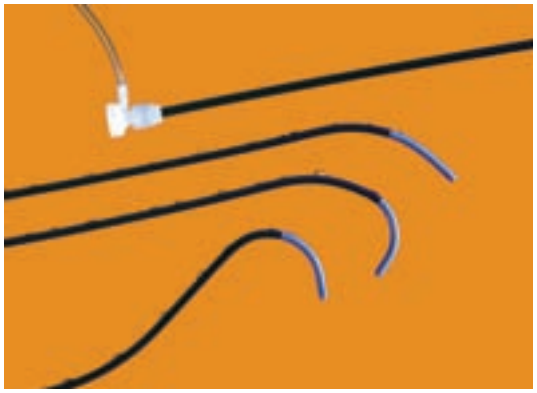

Интродьюсер Flexor® в Модификации Ansel

Проводниковые Интродьюсеры

- Перед введением инструмента необходимо точно определить соответствие наружного диаметра инструмента просвету интродьюсера.

Номер по каталогу	Диаметр, Фр.	Совместимый проводник, дюйм	Длина, см	Внутренний просвет, дюйм
Длина Интродьюсера 45 см				
KCFW-4.0-18/35-45-RB-ANL0-HC	4.0	.018/.035	45	.059
KCFW-5.0-18/38-45-RB-ANL0-HC	5.0	.018/.038	45	.074
KCFW-5.0-18/38-45-RB-ANL1-HC	5.0	.018/.038	45	.074
KCFW-5.0-18/38-45-RB-ANL2-HC	5.0	.018/.038	45	.074
KCFW-6.0-18/38-45-RB-ANL1-HC	6.0	.018/.038	45	.087
KCFW-6.0-18/38-45-RB-ANL2-HC	6.0	.018/.038	45	.087
KCFW-7.0-18/38-45-RB-ANL0-HC	7.0	.018/.038	45	.100
Длина Интродьюсера 90 см				
KCFW-4.0-18/35-90-RB-ANL0-HC	4.0	.018/.035	90	.059
KCFW-5.0-18/38-90-RB-ANL0-HC	5.0	.018/.038	90	.074
KCFW-5.0-18/38-90-RB-ANL1-HC	5.0	.018/.038	90	.074
KCFW-5.0-18/38-90-RB-ANL2-HC	5.0	.018/.038	90	.074
KCFW-6.0-18/38-90-RB-ANL1-HC	6.0	.018/.038	90	.087
KCFW-6.0-18/38-90-RB-ANL2-HC	6.0	.018/.038	90	.087
Длина Интродьюсера 110 см				
KCFW-4.0-18/35-110-RB-ANL0-HC	4.0	.018/.035	110	.059
KCFW-5.0-18/38-110-RB-ANL0-HC	5.0	.018/.038	110	.074

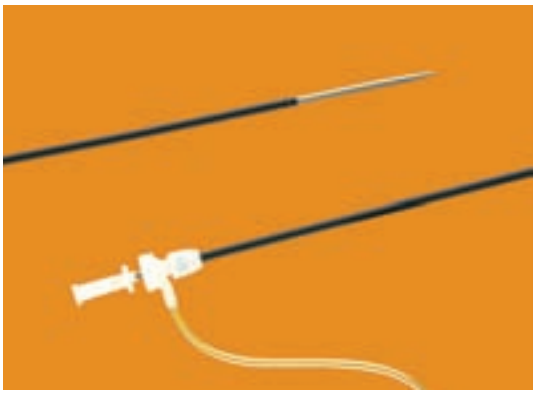

Интродьюсер Flexor® Check- Flo®

Клапан Малого Диаметра

- Перед введением инструмента необходимо точно определить соответствие наружного диаметра инструмента просвету интродьюсера.

Номер по каталогу	Диаметр, Фр.	Совместимый проводник, дюйм	Длина, см
Рентгеноконтрастное Кольцо RB™ – Без Проводника			
KCFW-6.0-35-45-RB	6.0	.035	45
KCFW-6.0-38-30-RB	6.0	.038	30
KCFW-6.0-38-45-RB	6.0	.038	45
KCFW-6.0-38-90-RB	6.0	.038	90
KCFW-7.0-38-30-RB	7.0	.038	30
KCFW-7.0-38-45-RB	7.0	.038	45
KCFW-7.0-38-90-RB	7.0	.038	90
KCFW-8.0-38-30-RB	8.0	.038	30
KCFW-8.0-38-45-RB	8.0	.038	45
KCFW-8.0-38-90-RB	8.0	.038	90

Интродьюсер Радиальный Flexor® Check- Flo®

Радиальный Набор Micropuncture®

- Перед введением инструмента необходимо точно определить соответствие наружного диаметра инструмента просвету интродьюсера.

Номер по каталогу	Диаметр, Фр.	Совместимый проводник, дюйм	Длина, см	Длина конусовидного кончика дилатора, см	Игла: калибр/ длина, Gage/см
Гидрофильное Покрытие AQ® – Нитиноловый Проводник с Платиновым Кончиком					
KCFN-5.0-18-13-RA2.5-HC	5.0	.018	13	2.5	21/4
KCFN-5.0-18-23-RA2.5-HC	5.0	.018	23	2.5	21/4
KCFN-6.0-18-13-RA2.5-HC	6.0	.018	13	2.5	21/4
KCFN-6.0-18-23-RA2.5-HC	6.0	.018	23	2.5	21/4
KCFN-7.0-18-23-RA2.5-HC	7.0	.018	23	2.5	21/4

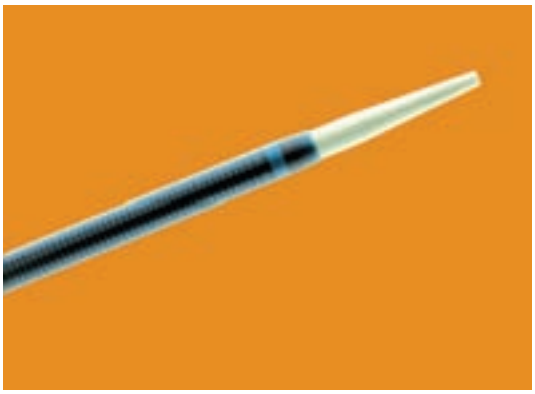

Интродьюсер Flexor® Check- Flo® в Модификации Raabe

- Перед введением инструмента необходимо точно определить соответствие наружного диаметра инструмента просвету интродьюсера.

Номер по каталогу	Диаметр, Фр.	Совместимый проводник, дюйм	Длина, см	Внутренний просвет, дюйм
Рентгеноконтрастное Кольцо RB™ – Без Проводника				
KCFW-5.0-38-55-RB-RAABE	5.0	.038	55	.074
KCFW-5.0-38-70-RB-RAABE	5.0	.038	70	.074
KCFW-5.0-38-90-RB-RAABE	5.0	.038	90	.074
KCFW-6.0-38-55-RB-RAABE	6.0	.038	55	.087
KCFW-6.0-38-70-RB-RAABE	6.0	.038	70	.087
KCFW-6.0-38-90-RB-RAABE	6.0	.038	90	.087
KCFW-7.0-38-55-RB-RAABE	7.0	.038	55	.100
KCFW-7.0-38-70-RB-RAABE	7.0	.038	70	.100
KCFW-7.0-38-90-RB-RAABE	7.0	.038	90	.100
KCFW-8.0-38-55-RB-RAABE	8.0	.038	55	.113
KCFW-8.0-38-70-RB-RAABE	8.0	.038	70	.113
KCFW-9.0-38-70-RB-RAABE	9.0	.038	70	.126

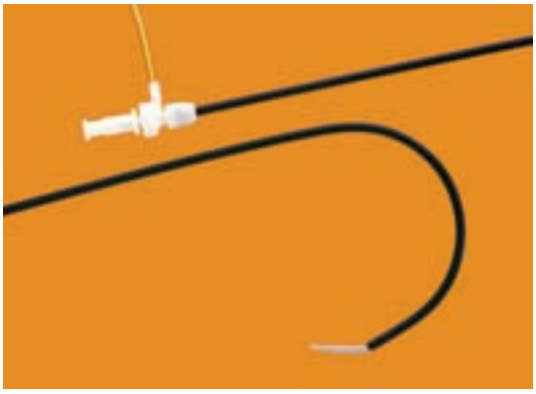

Интродьюсер Контралатеральный Flexor® Check- Flo® Модификации Balkin Up & Over®

• Перед введением инструмента необходимо точно определить соответствие наружного диаметра инструмента просвету интродьюсера.

Номер по каталогу	Диаметр, Фр.	Совместимый проводник, дюйм	Длина, см	Внутренний просвет, дюйм
Рентгеноконтрастное Кольцо RB™ – Без Проводника				
KCFW-5.5-38-40-RB-BLKN	5.5	.038	40	.074
KCFW-6.0-38-40-RB-BLKN	6.0	.038	40	.087
KCFW-7.0-35-40-RB-BLKN	7.0	.035	40	.100
KCFW-7.0-38-40-RB-BLKN	7.0	.038	40	.100
KCFW-8.0-38-40-RB-BLKN	8.0	.038	40	.113
KCFW-10.0-38-40-RB-BLKN	10.0	.038	40	.134
KCFW-12.0-38-40-RB-BLKN	12.0	.038	40	.162
Гидрофильное Покрытие AQ® – Рентгеноконтрастное Кольцо RB™ – Без Проводника				
KCFW-5.5-38-40-RB-BLKN-HC	5.5	.038	40	.074
KCFW-6.0-38-40-RB-BLKN-HC	6.0	.038	40	.087
KCFW-8.0-38-40-RB-BLKN-HC	8.0	.038	40	.113

Интродьюсер Flexor® Check- Flo® с Гибким Расширителем High-Flex

• Перед введением инструмента необходимо точно определить соответствие наружного диаметра инструмента просвету интродьюсера.

Номер по каталогу	Внутренний просвет, Фр./мм	Диаметр, Фр./мм	Совместимый проводник, дюйм/мм	Длина, см
Гидрофильное Покрытие AQ®и Рентгеноконтрастные Маркеры – Стандартный Интродьюсер без Проводника				
KCFW-7.0-35-55-RB-HFANL1-HC	7.0/2.54	8.8/2.95	.035/0.89	55
KCFW-7.0-35-110-RB-HFANL1-HC	7.0/2.54	8.8/2.95	.035/0.89	110
KCFW-8.0-35-55-RB-HFANL1-HC	8.0/2.87	9.8/3.28	.035/0.89	55
KCFW-8.0-35-110-RB-HFANL1-HC	8.0/2.87	9.8/3.28	.035/0.89	110
KCFW-10.0-35-45-RB-HFANL1-HC	10.0/3.40	11.4/3.81	.035/0.89	45
KCFW-12.0-35-45-RB-HFANL1-HC	12.0/4.11	13.4/4.47	.035/.089	45

Интродьюсер Flexor® с Y-коннектором Tuohy-Borst

Модификация Ansel

- Перед введением инструмента необходимо точно определить соответствие наружного диаметра инструмента просвету интродьюсера.

Номер по каталогу	Диаметр, Фр.	Совместимый проводник, дюйм	Длина, см	Внутренний диаметр, дюйм
Гидрофильное Покрытие AQ® и Рентгеноконтрастное Кольцо RB™ – Без Проводника				
KSAW-5.0-18/38-55-RB-ANL1-HC	5.0	.018/.038	55	.074
KSAW-5.0-18/38-55-RB-ANL2-HC	5.0	.018/.038	55	.074
KSAW-5.0-18/38-55-RB-ANL3-HC	5.0	.018/.038	55	.074
KSAW-6.0-18/38-55-RB-ANL1-HC	6.0	.018/.038	55	.087
KSAW-6.0-18/38-55-RB-ANL2-HC	6.0	.018/.038	55	.087
KSAW-6.0-18/38-55-RB-ANL3-HC	6.0	.018/.038	55	.087
KSAW-7.0-18/38-55-RB-ANL1-HC	7.0	.018/.038	55	.100
KSAW-7.0-18/38-55-RB-ANL2-HC	7.0	.018/.038	55	.100
KSAW-7.0-18/38-55-RB-ANL3-HC	7.0	.018/.038	55	.100

Интродьюсер Flexor® с Y-коннектором Tuohy-Borst

Модификация Shuttle®-SL

- Перед введением инструмента необходимо точно определить соответствие наружного диаметра инструмента просвету интродьюсера.

Номер по каталогу	Диаметр, Фр.	Совместимый проводник, дюйм	Длина, см	Внутренний диаметр, дюйм
Гидрофильное Покрытие AQ® и Рентгеноконтрастное Кольцо RB™ – Без Проводника				
KSAW-4.0-18/35-90-RB-SHTL-HC	4.0	.018/.035	90	.059
KSAW-4.0-18/35-110-RB-SHTL-HC	4.0	.018/.035	110	.059
KSAW-5.0-18/38-110-RB-SHTL-HC	5.0	.018/.038	110	.074
KSAW-5.0-18/38-90-RB-SHTL-HC	5.0	.018/.038	90	.074
KSAW-6.0-38-80-RB-SHTL-HC	6.0	.038	80	.087
KSAW-6.0-38-90-RB-SHTL-HC	6.0	.038	90	.087
KSAW-7.0-38-80-RB-SHTL-HC	7.0	.038	80	.100
KSAW-7.0-38-90-RB-SHTL-HC	7.0	.038	90	.100
KSAW-8.0-38-90-RB-SHTL-HC	8.0	.038	90	.113

Интродьюсер Flexor® с Y-коннектором Tuohy-Borst

Модификация Shuttle Select®

- Перед введением инструмента необходимо точно определить соответствие наружного диаметра инструмента просвету интродьюсера.

Номер по каталогу	Диаметр, Фр.	Совместимый проводник, дюйм	Длина, см	Внутренний диаметр, дюйм
Гидрофильное Покрытие AQ® и Рентгеноконтрастное Кольцо RB™ – Без Проводника				
KSAW-5.0-38-90-RB-SHTL-FLEX-HC	5.0	.038	90	.074
KSAW-6.0-38-90-RB-SHTL-FLEX-HC	6.0	.038	90	.087

Интродьюсер Check-Flo Performer®

Интродьюсер с Клапаном Малого Диаметра

- Перед введением инструмента необходимо точно определить соответствие наружного диаметра инструмента просвету интродьюсера.

Номер по каталогу	Диаметр, Фр.	Совместимый проводник, дюйм	Конфигурация кончика, радиус изгиба, мм	Длина, см	Длина дилатора, см
Без Проводника					
RCFW-5.0-35	5.0	.035		13	20
RCFW-6.0-35	6.0	.035		13	20
RCFW-6.0-38	6.0	.038		13	20
RCFW-7.0-35	7.0	.035		13	20
RCFW-8.0-38	8.0	.038		13	20
Рентгеноконтрастное Кольцо RB™ – Без Проводника					
RCFW-5.0-35-RB	5.0	.035		13	20
RCFW-6.0-35-RB	6.0	.035		13	20
RCFW-7.0-35-RB	7.0	.035		13	20
В Комплекте с Проводником					
RCF-4.0-35-J	4.0	.035	прямой/3	13	20
RCF-5.0-35-J	5.0	.035	прямой/3	13	20
RCF-5.0-38-J	5.0	.038	прямой/3	13	20
RCF-6.0-35-J	6.0	.035	прямой/3	13	20
RCF-7.0-35-J	7.0	.035	прямой/3	13	20
RCF-7.0-38-J	7.0	.038	прямой/3	13	20
RCF-8.0-38-J	8.0	.038	прямой/3	13	20
В Комплекте с Иглой и Проводником					
RCFN-5.0-35-J	5.0	035	прямой/3	13	20
RCFN-6.0-38-J	6.0	.038	прямой/3	13	20
RCFN-8.0-38-J	8.0	.038	прямой/3	13	20

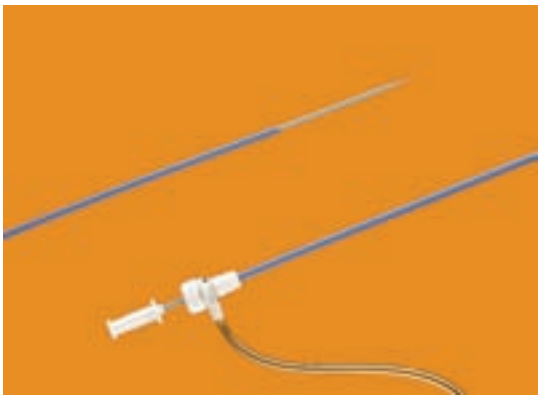

Интродьюсер Performer® Micropuncture®

- Перед введением инструмента необходимо точно определить соответствие наружного диаметра инструмента просвету интродьюсера.

Номер по каталогу	Диаметр. Фр.	Совместимый проводник, дюйм	Длина, см	Длина дилатора, см	Длина иглы, см
Нитиноловый Проводник с Платиновым Кончиком					
RCFN-4.0-18-MPIS-NT	4.0	.018	13	20	7
RCFN-5.0-18-MPIS-NT	5.0	.018	13	20	7
RCFN-6.0-18-MPIS-NT	6.0	.018	13	20	7
RCFN-7.0-18-MPIS-NT	7.0	.018	13	20	7

Интродьюсер Check-Flo Performer®

Интродьюсер с Клапаном Малого Диаметра

- Перед введением инструмента необходимо точно определить соответствие наружного диаметра инструмента просвету интродьюсера.

Номер по каталогу	Диаметр, Фр.	Совместимый проводник, дюйм	Длина, см	Длина дилатора, см
Рентгеноконтрастное Кольцо RB™ – Без Проводника				
RCFW-6.0-38-30-RB	6.0	.038	30	37
RCFW-7.0-38-30-RB	7.0	.038	30	37
RCFW-8.0-38-30-RB	8.0	.038	30	37
В Комплекте с Проводником				
RCF-5.0-35-45-J	5.0	.035	45	52

Интродьюсер Радиальный Check-Flo Performer®

Радиальный Набор Micropuncture®

- Перед введением инструмента необходимо точно определить соответствие наружного диаметра инструмента просвету интродьюсера.

Номер по каталогу	Диаметр. Фр.	Совместимый проводник, дюйм	Длина, см	Длина конусовидного кончика дилатора, см	Игла: калибр/ длина, Gage/см
Нитиноловый Проводник с Платиновым Кончиком					
RCFN-4.0-18-5.5-RA1.5	4.0	.018	5.5	1.5	21/4
RCFN-4.0-18-13-RA2.5	4.0	.018	13	2.5	21/4
RCFN-4.0-18-23-RA1.5	4.0	.018	23	1.5	21/4
RCFN-5.0-18-5.5-RA1.5	5.0	.018	5.5	1.5	21/4
RCFN-5.0-18-7-RA2.5	5.0	.018	7	2.5	21/4
RCFN-5.0-18-13-RA2.5	5.0	.018	13	2.5	21/4
RCFN-5.0-18-23-RA2.5	5.0	.018	23	2.5	21/4
RCFN-6.0-18-7-RA2.5	6.0	.018	7	2.5	21/4
RCFN-6.0-18-13-RA2.5	6.0	.018	13	2.5	21/4
RCFN-6.0-18-23-RA2.5	6.0	.018	23	2.5	21/4



Интродьюсер Транссептальный Check-Flo Performer® Модификации Mullins

• Перед введением инструмента необходимо точно определить соответствие наружного диаметра инструмента просвету интродьюсера.

Номер по каталогу	Диаметр, Фр.	Совместимый проводник, дюйм	Длина, см
Рентгеноконтрастное Кольцо RB™ – Без Проводника			
RCFW-6.0-38-63-RB-MTS	6.0	.038	63
RCFW-6.0-38-75-RB-MTS	6.0	.038	75
RCFW-7.0-38-63-RB-MTS	7.0	.038	63
RCFW-7.0-38-75-RB-MTS	7.0	.038	75
RCFW-8.0-38-63-RB-MTS	8.0	.038	63
RCFW-8.0-38-75-RB-MTS	8.0	.038	75
Клапан Большого Диаметра Рентгеноконтрастное Кольцо RB™ – Без Проводника			
RCFW-9.0-38-63-RB-MTS	9.0	.038	63
RCFW-9.0-38-75-RB-MTS	9.0	.038	75
RCFW-10.0-38-63-RB-MTS	10.0	.038	63
RCFW-10.0-38-75-RB-MTS	10.0	.038	75
RCFW-10.0-38-85-RB-MTS	10.0	.038	85
RCFW-11.0-38-63-RB-MTS	11.0	.038	63
RCFW-11.0-38-75-RB-MTS	11.0	.038	75
RCFW-11.0-38-85-RB-MTS	11.0	.038	85
RCFW-12.0-38-63-RB-MTS	12.0	.038	63
RCFW-12.0-38-75-RB-MTS	12.0	.038	75
RCFW-12.0-38-85-RB-MTS	12.0	.038	85
RCFW-13.0-38-75-RB-MTS	13.0	.038	75
RCFW-14.0-38-85-RB-MTS	14.0	.038	85



Интродьюсер Check- Flo®

Интродьюсер с Клапаном Большого Диаметра

- Перед введением инструмента необходимо точно определить соответствие наружного диаметра инструмента просвету интродьюсера.

Номер по каталогу	Диаметр, Фр.	Совместимый проводник, дюйм	Конфигурация кончика, радиус изгиба, мм	Длина, см	Длина дилатора, см	Игла: калибр/ длина, Gage/см
Короткие Без Проводника						
RCFW-10.0-38	10.0	.038		13	24	
RCFW-12.0-38	12.0	.038		13	24	
В Комплекте с Проводником						
RCF-9.0-38-J	9.0	.038	прямой/3	13	20	
RCF-10.0-38-J	10.0	.038	прямой/3	13	20	
RCF-12.0-38-J	12.0	.038	прямой/3	13	20	
RCF-14.0-38-J	14.0	.038	прямой/3	13	20	
В Комплекте с Иглой и Проводником						
RCFN-9.0-38-J	9.0	.038	прямой/3	13	20	18/7.0
Длинные Рентгеноконтрастное Кольцо RB™ – Без Проводника						
RCFW-10.0-38-30-RB	10.0	.038		30	42	
RCFW-10.0-38-45-RB	10.0	.038		45	57	
RCFW-12.0-38-30-RB	12.0	.038		30	42	
RCFW-12.0-38-45-RB	12.0	.038		45	57	
RCFW-12.0-38-80-RB	12.0	.038		80	92	
RCFW-14.0-38-30-RB	14.0	.038		30	42	
RCFW-14.0-38-45-RB	14.0	.038		45	57	
RCFW-14.0-38-80-RB	14.0	.038		80	92	
RCFW-16.0P-38-30-RB	16.0	.038		30	42	
RCFW-16.0P-38-45-RB	16.0	.038		45	57	
RCFW-16.0P-38-70-RB	16.0	.038		70	82	
RCFW-16.0P-38-80-RB	16.0	.038		80	92	
RCFW-18.0P-38-30-RB	18.0	.038		30	42	

Предсердный Интродьюсер Check- Flo®

Интродьюсер Предсердный Hausdorf-Lock

- Перед введением инструмента необходимо точно определить соответствие наружного диаметра инструмента просвету интродьюсера.

Номер по каталогу	Диаметр, Фр.	Совместимый проводник, дюйм	Длина, см
Рентгеноконтрастное Кольцо RB™ – Без Проводника			
RCFW-10.0-38-75-RB-HLA-091100	10.0	.038	75
RCFW-11.0-38-75-RB-HLA-091100	11.0	.038	75
RCFW-12.0-38-75-RB-HLA-091100	12.0	.038	75

Набор для Микропункции Micropuncture® Transitionless™

Номер по каталогу	Диаметр, Фр.	Длина, см	Совместимый проводник, дюйм	Длина проводника, см	Игла: калибр/ длина, Gage/см
Стальной Проводник с Платиновым Кончиком					
MPIS-405-SST	4.0	10	.018	40	21/7
MPIS-505-SST	5.0	10	.018	40	21/7
Стальной Проводник с Пункционной Иглой Echotip					
MPIS-401-U-SST	4.0	10	.018	40	21/7
MPIS-501-U-SST	5.0	10	.018	40	21/7
Нитиноловый Проводник с Платиновым Кончиком и Пункционной Иглой Echotip					
MPIS-401-NT-U-SST	4.0	10	.018	40	21/7
MPIS-501-NT-U-SST	5.0	10	.018	40	21/7
Модификация Mallinckrodt					
MPIS-501-MKDT-PMG-SST	5.0	10	.018	60	21/7
Педиатрические Нитиноловый Проводник с Платиновым Кончиком					
MPIS-401-PED-NT-SST	4.0	10	.018	40	21/4
Нитиноловый Проводник с Иглой Echotip					
MPIS-401-PED-NT-U-SST	4.0	10	.018	40	21/4
MPIS-501-PED-NT-U-SST	5.0	10	.018	40	21/4
Нитиноловый Проводник с Платиновым Кончиком					
MPIS-401-NT-SST	4.0	10	.018	40	21/7
MPIS-501-NT-SST	5.0	10	.018	40	21/7



Набор для Микропункции Micropuncture® Push-Plus™

• Усиленный внутренний катетер

Номер по каталогу	Диаметр, Фр.	Длина, см	Совместимый проводник, дюйм	Длина проводника, см	Игла: калибр/ длина, Gage/см
Жёсткая Канюля Нитиноловый Проводник с Платиновым Кончиком					
MPIS-401-10.0-SC-NT-SST	4.0	10	.018	40	21/7
MPIS-501-10.0-SC-NT-SST	5.0	10	.018	40	21/7
MPIS-501-15.0-SC-NT-SST	5.0	15	.018	45	21/7
Игла EchoTip® Нитиноловый Проводник с Платиновым Кончиком					
MPIS-401-10.0-SC-NT-U-SST	4.0	10	.018	40	21/7
MPIS-501-10.0-SC-NT-U-SST	5.0	10	.018	40	21/7

Набор для Микропункции Micropuncture® Peel-Away®

Модификация Denny

Номер по каталогу	Диаметр, Фр.	Совместимый проводник, дюйм	Длина проводника, см	Игла: калибр/ длина, Gage/см
Проводник Входит в Набор				
PLIP-4.5-18-9-DENNY-A	4.5	.018	65	21/5
PLIP-5.0-18-9-DENNY	5.0	.018	65	21/7
PLIP-5.5-18-9-DENNY-A	5.5	.018	65	21/7
PLIP-7.0-18-9-DENNY-A	7.0	.018	65	21/7



Интродьюсер Разрываемый Peel-Away®

Номер по каталогу	Диаметр, Фр.	Совместимый проводник, дюйм	Игла: калибр/ длина, Gage/см
Прямые Без Проводника			
PLVW-6.0-35	6.0	.035	
PLVW-7.0-35	7.0	.035	
PLVW-8.0-38	8.0	.038	
PLVW-9.0-38	9.0	.038	
PLVW-10.0-38	10.0	.038	
PLVW-11.0-38	11.0	.038	
PLVW-12.0-38	12.0	.038	
PLVW-13.0-38	13.0	.038	
PLVW-14.0-38	14.0	.038	
PLVW-16.0-38	16.0	.038	
PLVW-18.0-38	18.0	.038	
PLVW-20.0-38	20.0	.038	
PLVW-22.0-38	22.0	.038	
PLVW-24.0-38	24.0	.038	
PLVW-26.0-38	26.0	.038	
Изогнутые Проводник и Игла в Наборе			
PLVN-7.0-38-24-VAD5-CVI	7.0	.038	18/7.0
PLVN-9.0-38-24-VAD5-CVI	9.0	.038	18/7.0
PLVN-10.0-38-24-VAD5-CVI	10.0	.038	18/7.0
PLVN-12.0-38-24-VAD5-CVI	12.0	.038	18/7.0

Лимфоангиография, Галактография, Сиалография

132 Катетер Сиалографический Rabinov

132 Расширитель Слёзного Протока

133 Катетер Сиалографический Manashil

133 Катетер Сиалографический Yune-Klatte

134 Катетер Лимфоангиографический

Катетер Сиалографический Rabinov

Номер по каталогу	Диаметр кончика, дюйм	Длина катетера, см	Количество боковых отверстий
Субмандибулярный Проток			
Короткая Игла			
SCS-P-12-S	.012	32	нет
SCS-P-16-S	.016	32	нет
SCS-P-22-S	.022	32	нет
Длинная Игла			
SCS-P-12-L	.012	32	нет
SCS-P-16-L	.016	32	нет
SCS-P-22-L	.022	32	нет
Околоушной Проток			
Короткая Игла			
SCS-T-32-S	.032	32	1
Длинная Игла			
SCS-T-32-L	.032	32	1

Расширитель Слёзного Протока

Номер по каталогу	Диаметр шарика дистального кончика, дюйм	Длина, см
SDD-100	.022	15

Катетер Сиалографический Manashil

Номер по каталогу	Диаметр кончика, дюйм	Длина катетера, см	Количество боковых отверстий
Субмандибулярный Проток			
SCSM-P-12	.012	32	нет
SCSM-P-16	.016	32	нет
SCSM-P-22	.022	32	нет
Околоушный Проток			
SCSM-T-32	.032	32	1

Катетер Сиалографический Yune-Klatte

Номер по каталогу	Диаметр кончика, дюйм	Длина катетера, см
YKC-19	.019	25

Катетер Лимфоангиографический

Номер по каталогу	Калибр, Gage	Длина катетера, см
LCS-30-60	30	60

Иглы

Сосудистый Доступ

136 **Сосудистый Доступ**
Иглы Однокомпонентные
Иглы Двухкомпонентные

137 **Иглы для Сосудистого Доступа Катетерные**

Тканевая Биопсия/ Чрескожный Доступ

138 **Иглы Биопсийные Chiba**

139 **Иглы для Чрескожного Доступа Троакарные**

139 **Иглы Биопсийные для Первичной Пункции**

Тканевая Биопсия

140 **Набор Биопсийный Greene**

140 **Иглы Биопсийные Turner**

140 **Иглы Биопсийные Лёгочные Franseen**

141 **Иглы Биопсийные Quick-Core®**

142 **Иглы Биопсийные Quick-Core® Коаксиальные**

Иглы Спинальные

142 **Иглы Изогнутые Pakter**

143 **Иглы Миелографические**

Чрескожный Доступ

143 **Игла Транслюмбарная Аортографическая Катетерная**

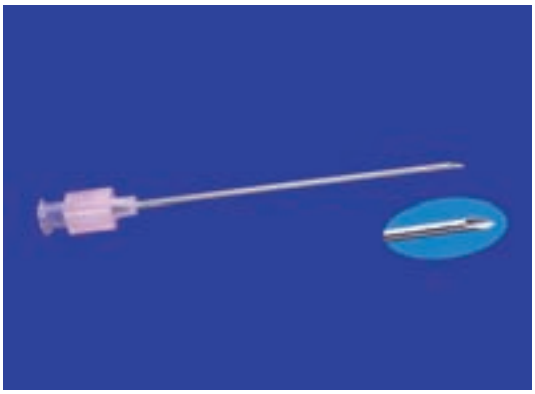

Сосудистый Доступ

Иглы Однокомпонентные

Номер по каталогу	Калибр, Gage	Длина, см	Совместимый проводник, дюйм
Иглы с Поперечной Пластинкой			
BSDN-18-7.0	18	7	.035/.038
BSDN-18-9.0	18	9	.035/.038
BSDN-20-4.0	20	4	.018
Иглы с Ультратонкой Стенкой и Поперечной Пластинкой			
BSDN-19UT-7.0	19	7	.035
Иглы без Поперечной Пластинки			
SDN-18-4.0	18	4	.035/.038
SDN-18-5.0	18	5	.035/.038
SDN-18-7.0	18	7	.035/.038
SDN-18-9.0	18	9	.035/.038
SDN-18-15.0	18	15	.035/.038
SDN-21-2.5	21	2.5	.018
SDN-21-4.0	21	4	.018
SDN-21-5.0	21	5	.018
Иглы с Ультратонкой Стенкой			
SDN-19UT-4.0	19	4	.035
SDN-19UT-5.0	19	5	.035
SDN-19UT-7.0	19	7	.035
SDN-19UT-9.0	19	9	.035
SDN-19UT-15.0	19	15	.035
SDN-20XT-4.0	20	4	.025
SDN-20XT-5.0	20	5	.025
SDN-20XT-7.0	20	7	.025

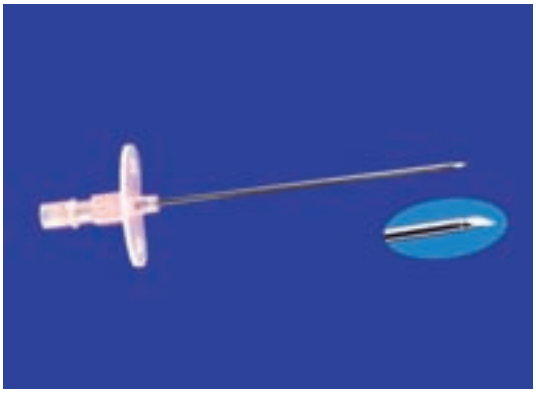

Сосудистый Доступ

Иглы Двухкомпонентные

Номер по каталогу	Калибр, Gage	Длина, см	Совместимый проводник, дюйм
DCM-18-7.0	18	7	.035/.038
DCM-18-9.0	18	9	.035/.038
Иглы с Ультратонкой Стенкой			
DCM-19UT-7.0	19	7	.035

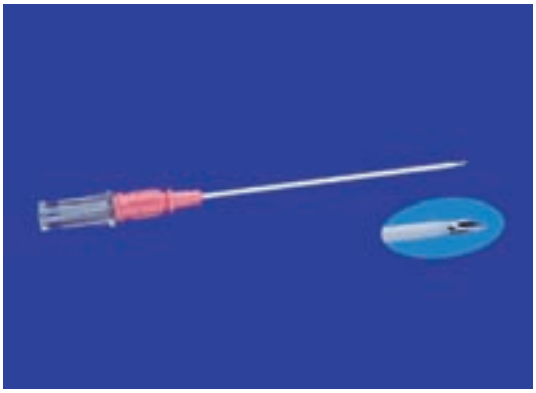

Иглы для Сосудистого Доступа Катетерные

Номер по каталогу	Калибр, Gage	Длина, см	Совместимый проводник, дюйм
ADN-18-5.0	18	5	.038
ADN-18-7.0	18	7	.038
ADN-18-18.0	18	18	.038

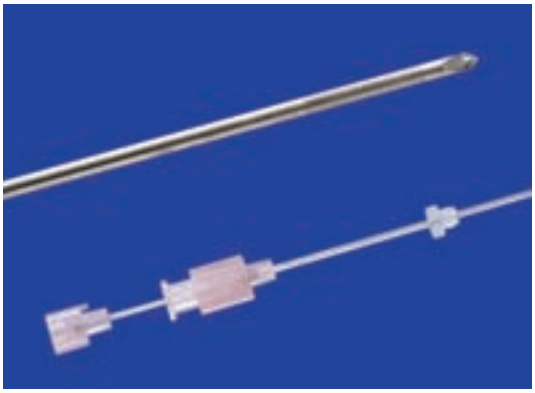

Иглы Биопсийные Chiba

Номер по каталогу	Калибр/ диаметр, Gage/,мм	Длина, см	Совместимый проводник, дюйм
DCHN-18-10.0	18/1.29	10	.038
DCHN-18-15.0	18/1.29	15	.038
DCHN-18-20.0	18/1.29	20	.038
DCHN-20-15.0	20/0.92	15	.021
DCHN-20-20.0	20/0.92	20	.021
DCHN-21-15.0	21/0.83	15	.018
DCHN-21-20.0	21/0.83	20	.018
DCHN-22-10.0	22/0.73	10	.018
DCHN-22-15.0	22/0.73	15	.018
DCHN-22-20.0	22/0.73	20	.018
Эхоконтрастная Насечка Echotip®			
DCHN-18-15.0-U	18/1.29	15	.038
DCHN-18-20.0-U	18/1.29	20	.038
DCHN-20-15.0-U	20/0.92	15	.021
DCHN-20-20.0-U	20/0.92	20	.021
DCHN-21-15.0-U	21/0.83	15	.018
DCHN-22-10.0-U	22/0.73	10	.018
DCHN-22-15.0-U	22/0.73	15	.018
DCHN-22-20.0-U	22/0.73	20	.018
Модификация Seibel-Grönemeyer			
DCHN-22-10.0-SI	22/0.73	10	.018
DCHN-22-15.0-SI	22/0.73	15	.018
DCHN-22-20.0-SI	22/0.73	20	.018

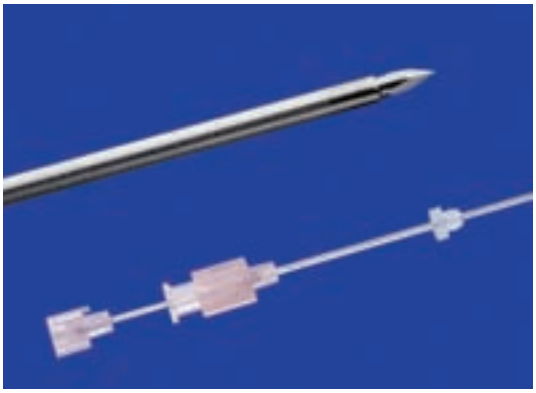

Иглы для Чрескожного Доступа Троакарные

Номер по каталогу	Калибр, Gage	Длина, см	Совместимый проводник, дюйм
DTN-18-15.0	18	15	.038
DTN-18-20.0	18	20	.038
Эхоконтрастная Насечка Echotip®			
DTN-18-10.0-U	18	10	.038
DTN-18-15.0-U	18	15	.038
DTN-18-20.0-U	18	20	.038
DTN-21-15.0-U	21	15	.018
M3 Коаксиальные Иглы с Ультратонкой Стенкой			
DTN-19UT-5.5-M3	19 UTW	5.5	.035
DTN-19UT-11.5-M3	19 UTW	11.5	.035



Иглы Биопсийные для Первичной Пункции

Номер по каталогу	Калибр, Gage	Длина, см	Совместимый проводник, дюйм
DWOAV-18-12.0	18	12	.038
DWOAV-18-20.0	18	20	.038



Набор Биопсийный Greene

Номер по каталогу	Калибр иглы, Gage	Длина иглы, см	Калибр интродьюсера, Gage	Длина интродьюсера, см
DGBS-100	22	15	19	10

Иглы Биопсийные Turner

Номер по каталогу	Калибр/ диаметр Gage/мм	Длина иглы, см
DTB-18-15.0	18/1.29	15
DTB-20-15.0	20/0.92	15



Иглы Биопсийные Лёгочные Franseen

Номер по каталогу	Калибр/ диаметр Gage/мм	Длина иглы, см
DFBN-18-15.0	18/1.29	15

Иглы Биопсийные Quick-Core®

• Полуавтомат.

Номер по каталогу	Калибр иглы, Gage	Длина иглы, см	Размер «окна», мм
Размер «Окна» 10 мм			
QC-16-6.0-10T	16	6	10
QC-16-9.0-10T	16	9	10
QC-16-15.0-10T	16	15	10
QC-18-6.0-10T	18	6	10
QC-18-9.0-10T	18	9	10
QC-18-15.0-10T	18	15	10
QC-20-9.0-10T	20	9	10
QC-20-15.0-10T	20	15	10
Размер «Окна» 20 мм			
QC-14-6.0-20T	14	6	20
QC-14-9.0-20T	14	9	20
QC-14-15.0-20T	14	15	20
QC-14-20.0-20T	14	20	20
QC-16-6.0-20T	16	6	20
QC-16-9.0-20T	16	9	20
QC-16-15.0-20T	16	15	20
QC-16-20.0-20T	16	20	20
QC-18-6.0-20T	18	6	20
QC-18-9.0-20T	18	9	20
QC-18-15.0-20T	18	15	20
QC-18-20.0-20T	18	20	20
QC-19-9.0-20T	19	9	20
QC-19-15.0-20T	19	15	20
QC-19-60.0-20T	19	60	20
QC-20-9.0-20T	20	9	20
QC-20-15.0-20T	20	15	20
QC-20-20.0-20T	20	20	20



Иглы Биопсийные Quick-Core® Коаксиальные

• Полуавтомат.

Номер по каталогу	Калибр, Gage	Длина, см	Размер «окна», мм	Калибр коаксиальной иглы, Gage
Размер «Окна» 10 мм				
QCS-18-9.0-10T	18	9	10	16
QCS-18-15.0-10T	18	15	10	16
QCS-20-9.0-10T	20	9	10	19
QCS-20-15.0-10T	20	15	10	19
Размер «Окна» 20 мм				
QCS-16-15.0-20T	16	15	20	14
QCS-18-9.0-20T	18	9	20	16
QCS-18-15.0-20T	18	15	20	16
QCS-18-20.0-20T	18	20	20	16
QCS-20-9.0-20T	20	9	20	19
QCS-20-15.0-20T	20	15	20	19
QCS-20-20.0-20T	20	20	20	19

Иглы Изогнутые Pakter

Номер по каталогу	Проводниковая игла		Изогнутая игла	
	Калибр, Gage	Длина, см	Калибр, Gage	Длина, см
DCHNS-25-20.0-CURVE	21	15	25	20



Иглы Миелографические

Номер по каталогу	Калибр/ диаметр Gage/мм	Длина иглы, см
DSN-18-15.0	18	15
DSN-20-15.0	20	15
DSN-22-15.0	22	15

Игла Транслюмбальная Аортографическая Катетерная

Номер по каталогу	Диаметр, Фр.	Совместимый проводник, дюйм	Калибр, Gage	Длина, см
DRTAN-5.0-38-19-22.0-AGG	5.0	.038	19	22

Нейрохирургия

Тройничный Нерв

146 Набор Микрокомпрессионный Чрескожный

Набор Микрокомпрессионный Чрескожный

Номер по каталогу	Тип
N-MTNS-4.0-40-GN	Gerber
N-MTNS-4.0-40-BN	Brown

Стенты

149 **Свойства**

Стенты Билиарные

150 **Стент Билиарный Zilver 635®**

Стенты Сосудистые

151 **Стент Периферический с Лекарственным Покрытием Zilver® PTX®**

151 **Стент Zilver Flex™ 35**

154 **Стент Zilver 518® RX**

155 **Стент Zilver 518®**

157 **Стент Zilver 635®**

160 **Стент Formula™ 414 Баллонорасширяемый**

161 **Стент Cook-Z®**

Стент Жантурко для Полой Вены и Крупных Вен

161 **Интродьюсер Стента Cook-Z®**

Для Полой Вены и Крупных Вен

Технология Zilver®



Обзор

Технология изготовления стентов компании COOK Medical®. Основное требование – безопасность пациента.

Гибкость

Превосходная гибкость обеспечивает оптимальное расположение стента в извитых участках без уменьшения диаметра стента.

Прочность

Z-образная форма ячеек стента гарантирует оптимальное прилегание стента к стенкам сосуда, при этом высокая радиальная устойчивость, равномерно распределенная по всей длине стента, позволяет избежать потери внутреннего просвета.

Точность

Нулевое изменение длины стента на всех стадиях его раскрытия. Золотые маркеры превосходно видны при рентгеноскопии.

Доставляющая система Flexor®

Сбалансированное соотношение продольной гибкости и устойчивости к изломам.



Стент Билиарный Zilver 635®

- Диаметр доставляющей системы 6 Фр.
- Совместимый проводник .035".

Номер по каталогу	Диаметр стента, мм	Длина стента, мм
Длина Доставляющей Системы 40 см		
ZIB6-40-8-4.0	8	40
ZIB6-40-8-6.0	8	60
ZIB6-40-8-8.0	8	80
ZIB6-40-9-4.0	9	40
ZIB6-40-9-6.0	9	60
ZIB6-40-9-8.0	9	80
ZIB6-40-10-4.0	10	40
ZIB6-40-10-6.0	10	60
ZIB6-40-10-8.0	10	80
ZIB6-40-12-8.0	12	80

Zilver® PTX®

Периферический стент с лекарственным покрытием

- Диаметр доставляющей системы 7 Фр.
- Совместимый проводник .035".
- Без полимерного покрытия.
- Покрыт паклитакселом.

Номер по каталогу	Диаметр доставляющего катетера, Фр.	Совместимый проводник, дюйм	Диаметр стента, мм	Длина стента, мм	Длина доставляющего катетера, см
ZIV7-35-120-6-40-PTX	7.0	.035	6	40	120
ZIV7-35-120-6-60-PTX	7.0	.035	6	60	120
ZIV7-35-120-6-80-PTX	7.0	.035	6	80	120
ZIV7-35-120-7-40-PTX	7.0	.035	7	40	120
ZIV7-35-120-7-60-PTX	7.0	.035	7	60	120
ZIV7-35-120-7-80-PTX	7.0	.035	7	80	120
ZIV7-35-120-8-40-PTX	7.0	.035	8	40	120
ZIV7-35-120-8-60-PTX	7.0	.035	8	60	120
ZIV7-35-120-8-80-PTX	7.0	.035	8	80	120

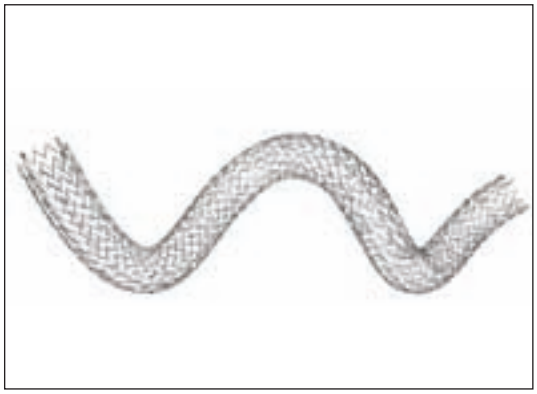

Стент Сосудистый Zilver Flex™ 35

- Диаметр доставляющей системы 6 Фр.
- Совместимый проводник .035".

Номер по каталогу	Диаметр стента, мм	Длина стента, мм
Доставляющая система 80 см		
ZFV6-80-5-2.0	5	20
ZFV6-80-5-3.0	5	30
ZFV6-80-5-4.0	5	40
ZFV6-80-5-6.0	5	60
ZFV6-80-5-8.0	5	80
ZFV6-80-5-10.0	5	100
ZFV6-80-5-12.0	5	120
ZFV6-80-5-14.0	5	140
ZFV6-80-6-2.0	6	20
ZFV6-80-6-3.0	6	30
ZFV6-80-6-4.0	6	40
ZFV6-80-6-6.0	6	60
ZFV6-80-6-8.0	6	80
ZFV6-80-6-10.0	6	100

Стент Сосудистый Zilver Flex™ 35 (Продолжение)

Номер по каталогу	Диаметр стента, мм	Длина стента, мм
ZFV6-80-6-12.0	6	120
ZFV6-80-6-14.0	6	140
ZFV6-80-7-2.0	7	20
ZFV6-80-7-3.0	7	30
ZFV6-80-7-4.0	7	40
ZFV6-80-7-6.0	7	60
ZFV6-80-7-8.0	7	80
ZFV6-80-7-10.0	7	100
ZFV6-80-7-12.0	7	120
ZFV6-80-7-14.0	7	140
ZFV6-80-8-2.0	8	20
ZFV6-80-8-3.0	8	30
ZFV6-80-8-4.0	8	40
ZFV6-80-8-6.0	8	60
ZFV6-80-8-8.0	8	80
ZFV6-80-8-10.0	8	100
ZFV6-80-8-12.0	8	120
ZFV6-80-8-14.0	8	140
ZFV6-80-9-2.0	9	20
ZFV6-80-9-3.0	9	30
ZFV6-80-9-4.0	9	40
ZFV6-80-9-6.0	9	60
ZFV6-80-9-8.0	9	80
ZFV6-80-9-10.0	9	100
ZFV6-80-9-12.0	9	120
ZFV6-80-9-14.0	9	140
ZFV6-80-10-2.0	10	20
ZFV6-80-10-3.0	10	30
ZFV6-80-10-4.0	10	40
ZFV6-80-10-6.0	10	60
ZFV6-80-10-8.0	10	80
ZFV6-80-10-10.0	10	100
ZFV6-80-10-12.0	10	120
ZFV6-80-10-14.0	10	140

Доставляющая система 125 см

ZFV6-125-5-2.0	5	20
ZFV6-125-5-3.0	5	30
ZFV6-125-5-4.0	5	40
ZFV6-125-5-6.0	5	60
ZFV6-125-5-8.0	5	80
ZFV6-125-5-10.0	5	100
ZFV6-125-5-12.0	5	120
ZFV6-125-5-14.0	5	140
ZFV6-125-6-2.0	6	20
ZFV6-125-6-3.0	6	30
ZFV6-125-6-4.0	6	40
ZFV6-125-6-6.0	6	60

Стент Сосудистый Zilver Flex™ 35 (Продолжение)

Номер по каталогу	Диаметр стента, мм	Длина стента, мм
ZFV6-125-6-8.0	6	80
ZFV6-125-6-10.0	6	100
ZFV6-125-6-12.0	6	120
ZFV6-125-6-14.0	6	140
ZFV6-125-7-2.0	7	20
ZFV6-125-7-3.0	7	30
ZFV6-125-7-4.0	7	40
ZFV6-125-7-6.0	7	60
ZFV6-125-7-8.0	7	80
ZFV6-125-7-10.0	7	100
ZFV6-125-7-12.0	7	120
ZFV6-125-7-14.0	7	140
ZFV6-125-8-2.0	8	20
ZFV6-125-8-3.0	8	30
ZFV6-125-8-4.0	8	40
ZFV6-125-8-6.0	8	60
ZFV6-125-8-8.0	8	80
ZFV6-125-8-10.0	8	100
ZFV6-125-8-12.0	8	120
ZFV6-125-8-14.0	8	140
ZFV6-125-9-2.0	9	20
ZFV6-125-9-3.0	9	30
ZFV6-125-9-4.0	9	40
ZFV6-125-9-6.0	9	60
ZFV6-125-9-8.0	9	80
ZFV6-125-9-10.0	9	100
ZFV6-125-9-12.0	9	120
ZFV6-125-9-14.0	9	140
ZFV6-125-10-2.0	10	20
ZFV6-125-10-3.0	10	30
ZFV6-125-10-4.0	10	40
ZFV6-125-10-6.0	10	60
ZFV6-125-10-8.0	10	80
ZFV6-125-10-10.0	10	100
ZFV6-125-10-12.0	10	120
ZFV6-125-10-14.0	10	140



Стент Сосудистый Zilver 518® RX

- Система быстрой смены проводника.
- Диаметр доставляющей системы 5 Фр.
- Совместимый проводник .018".

Номер по каталогу	Диаметр стента, мм	Длина стента, мм
Длина Доставляющей Системы 125 см		
ZIVX5-125-4-2.0	4	20
ZIVX5-125-4-3.0	4	30
ZIVX5-125-4-4.0	4	40
ZIVX5-125-4-6.0	4	60
ZIVX5-125-4-8.0	4	80
ZIVX5-125-5-2.0	5	20
ZIVX5-125-5-3.0	5	30
ZIVX5-125-5-4.0	5	40
ZIVX5-125-5-6.0	5	60
ZIVX5-125-5-8.0	5	80
ZIVX5-125-6-2.0	6	20
ZIVX5-125-6-3.0	6	30
ZIVX5-125-6-4.0	6	40
ZIVX5-125-6-6.0	6	60
ZIVX5-125-6-8.0	6	80
ZIVX5-125-7-2.0	7	20
ZIVX5-125-7-3.0	7	30
ZIVX5-125-7-4.0	7	40
ZIVX5-125-7-6.0	7	60
ZIVX5-125-7-8.0	7	80
ZIVX5-125-8-2.0	8	20
ZIVX5-125-8-3.0	8	30
ZIVX5-125-8-4.0	8	40
ZIVX5-125-8-6.0	8	60
ZIVX5-125-8-8.0	8	80
ZIVX5-125-9-2.0	9	20
ZIVX5-125-9-3.0	9	30
ZIVX5-125-9-4.0	9	40
ZIVX5-125-9-6.0	9	60
ZIVX5-125-9-8.0	9	80
ZIVX5-125-10-2.0	10	20
ZIVX5-125-10-3.0	10	30
ZIVX5-125-10-4.0	10	40
ZIVX5-125-10-6.0	10	60
ZIVX5-125-10-8.0	10	80



Стент Сосудистый Zilver 518®

- Диаметр доставляющей системы 5 Фр.
- Совместимый проводник .018".

Номер по каталогу	Диаметр стента, мм	Длина стента, мм
Длина Доставляющей Системы 80 см		
ZIV5-80-4-2.0	4	20
ZIV5-80-4-4.0	4	40
ZIV5-80-4-8.0	4	80
ZIV5-80-5-2.0	5	20
ZIV5-80-5-4.0	5	40
ZIV5-80-5-8.0	5	80
ZIV5-80-6-2.0	6	20
ZIV5-80-6-4.0	6	40
ZIV5-80-6-6.0	6	60
ZIV5-80-6-8.0	6	80
ZIV5-80-7-2.0	7	20
ZIV5-80-7-4.0	7	40
ZIV5-80-7-6.0	7	60
ZIV5-80-7-8.0	7	80
ZIV5-80-8-4.0	8	40
ZIV5-80-8-6.0	8	60
ZIV5-80-8-8.0	8	80
ZIV5-80-9-4.0	9	40
ZIV5-80-9-6.0	9	60
ZIV5-80-9-8.0	9	80
ZIV5-80-10-4.0	10	40
ZIV5-80-10-6.0	10	60
Длина Доставляющей Системы 125 см		
ZIV5-125-4-2.0	4	20
ZIV5-125-4-4.0	4	40
ZIV5-125-4-6.0	4	60
ZIV5-125-4-8.0	4	80
ZIV5-125-5-2.0	5	20
ZIV5-125-5-3.0	5	30
ZIV5-125-5-4.0	5	40
ZIV5-125-5-6.0	5	60
ZIV5-125-5-8.0	5	80
ZIV5-125-6-2.0	6	20
ZIV5-125-6-3.0	6	30
ZIV5-125-6-4.0	6	40
ZIV5-125-6-6.0	6	60
ZIV5-125-6-8.0	6	80

Стент Сосудистый Zilver 518® (Продолжение)

Номер по каталогу	Диаметр стента, мм	Длина стента, мм
Длина Доставляющей Системы 125 см		
ZIV5-125-7-2.0	7	20
ZIV5-125-7-3.0	7	30
ZIV5-125-7-4.0	7	40
ZIV5-125-7-6.0	7	60
ZIV5-125-7-8.0	7	80
ZIV5-125-8-2.0	8	20
ZIV5-125-8-3.0	8	30
ZIV5-125-8-4.0	8	40
ZIV5-125-8-6.0	8	60
ZIV5-125-8-8.0	8	80
ZIV5-125-9-2.0	9	20
ZIV5-125-9-3.0	9	30
ZIV5-125-9-4.0	9	40
ZIV5-125-9-6.0	9	60
ZIV5-125-9-8.0	9	80
ZIV5-125-10-2.0	10	20
ZIV5-125-10-3.0	10	30
ZIV5-125-10-4.0	10	40
ZIV5-125-10-6.0	10	60



Стент Сосудистый Zilver 635®

- Диаметр доставляющей системы 6 Ф.
- Совместимый проводник .035".

Номер по каталогу	Диаметр стента, мм	Длина стента, мм
Длина Доставляющей Системы 80 см		
ZIV6-80-5-2.0	5	20
ZIV6-80-5-3.0	5	30
ZIV6-80-5-4.0	5	40
ZIV6-80-5-6.0	5	60
ZIV6-80-5-8.0	5	80
ZIV6-80-5-10.0	5	100
ZIV6-80-5-12.0	5	120
ZIV6-80-5-14.0	5	140
ZIV6-80-6-2.0	6	20
ZIV6-80-6-3.0	6	30
ZIV6-80-6-4.0	6	40
ZIV6-80-6-6.0	6	60
ZIV6-80-6-8.0	6	80
ZIV6-80-6-10.0	6	100
ZIV6-80-6-12.0	6	120
ZIV6-80-6-14.0	6	140
ZIV6-80-7-2.0	7	20
ZIV6-80-7-3.0	7	30
ZIV6-80-7-4.0	7	40
ZIV6-80-7-6.0	7	60
ZIV6-80-7-8.0	7	80
ZIV6-80-7-10.0	7	100
ZIV6-80-7-12.0	7	120
ZIV6-80-7-14.0	7	140
ZIV6-80-8-2.0	8	20
ZIV6-80-8-3.0	8	30
ZIV6-80-8-4.0	8	40
ZIV6-80-8-6.0	8	60
ZIV6-80-8-8.0	8	80
ZIV6-80-8-10.0	8	100
ZIV6-80-8-12.0	8	120
ZIV6-80-8-14.0	8	140
ZIV6-80-9-2.0	9	20
ZIV6-80-9-3.0	9	30
ZIV6-80-9-4.0	9	40
ZIV6-80-9-6.0	9	60
ZIV6-80-9-8.0	9	80
ZIV6-80-9-10.0	9	100

Стент Сосудистый Zilver 635® (Продолжение.)

Номер по каталогу	Диаметр стента, мм	Длина стента, мм
ZIV6-80-9-12.0	9	120
ZIV6-80-9-14.0	9	140
ZIV6-80-10-2.0	10	20
ZIV6-80-10-3.0	10	30
ZIV6-80-10-4.0	10	40
ZIV6-80-10-6.0	10	60
ZIV6-80-10-8.0	10	80
ZIV6-80-10-10.0	10	100
ZIV6-80-10-12.0	10	120
ZIV6-80-10-14.0	10	140
ZIV6-80-12-3.0	12	30
ZIV6-80-12-4.0	12	40
ZIV6-80-12-6.0	12	60
ZIV6-80-12-8.0	12	80
ZIV6-80-14-3.0	14	30
ZIV6-80-14-4.0	14	40
ZIV6-80-14-6.0	14	60
ZIV6-80-14-8.0	14	80
Длина Доставляющей Системы 125 см		
ZIV6-125-5-2.0	5	20
ZIV6-125-5-4.0	5	40
ZIV6-125-5-6.0	5	60
ZIV6-125-5-8.0	5	80
ZIV6-125-5-10.0	5	100
ZIV6-125-5-12.0	5	120
ZIV6-125-5-14.0	5	140
ZIV6-125-6-2.0	6	20
ZIV6-125-6-4.0	6	40
ZIV6-125-6-6.0	6	60
ZIV6-125-6-8.0	6	80
ZIV6-125-6-10.0	6	100
ZIV6-125-6-12.0	6	120
ZIV6-125-6-14.0	6	140
ZIV6-125-7-2.0	7	20
ZIV6-125-7-4.0	7	40
ZIV6-125-7-6.0	7	60
ZIV6-125-7-8.0	7	80
ZIV6-125-7-10.0	7	100
ZIV6-125-7-12.0	7	120
ZIV6-125-7-14.0	7	140
ZIV6-125-8-3.0	8	30
ZIV6-125-8-4.0	8	40
ZIV6-125-8-6.0	8	60
ZIV6-125-8-8.0	8	80
ZIV6-125-8-10.0	8	100
ZIV6-125-8-12.0	8	120
ZIV6-125-8-14.0	8	140
ZIV6-125-9-3.0	9	30

Стент Сосудистый Zilver 635® (Продолжение.)

Номер по каталогу	Диаметр стента, мм	Длина стента, мм
ZIV6-125-9-4.0	9	40
ZIV6-125-9-6.0	9	60
ZIV6-125-9-8.0	9	80
ZIV6-125-9-10.0	9	100
ZIV6-125-9-12.0	9	120
ZIV6-125-9-14.0	9	140
ZIV6-125-10-4.0	10	40
ZIV6-125-10-6.0	10	60
ZIV6-125-10-10.0	10	100
ZIV6-125-10-12.0	10	120
ZIV6-125-10-14.0	10	140
ZIV6-125-12-4.0	12	40
ZIV6-125-12-6.0	12	60
ZIV6-125-12-8.0	12	80
ZIV6-125-14-4.0	14	40
ZIV6-125-14-6.0	14	60
ZIV6-125-14-8.0	14	80

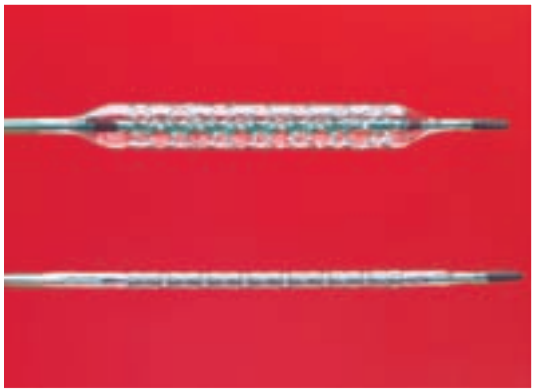

Стент Formula™ 414 Баллонорасширяемый для Почечных Артерий

- Система быстрой смены проводника.
- Совместимый проводник .014".

Номер по каталогу	Диаметр стента, мм	Длина стента, мм	Совместимый катетер, дюйм	Совместимый интродьюсер, Фр.
Длина Доставляющей Системы 80 см				
FORX4-14-80-5-12	5	12	.068	5.0
FORX4-14-80-5-16	5	16	.068	5.0
FORX4-14-80-5-20	5	20	.068	5.0
FORX4-14-80-5-24	5	24	.068	5.0
FORX4-14-80-6-12	6	12	.068	5.0
FORX4-14-80-6-16	6	16	.068	5.0
FORX4-14-80-6-20	6	20	.068	5.0
FORX4-14-80-6-24	6	24	.068	5.0
FORX4-14-80-7-12	7	12	.068	5.0
FORX4-14-80-7-16	7	16	.068	5.0
FORX4-14-80-7-20	7	20	.068	5.0
FORX4-14-80-7-24	7	24	.068	5.0
Длина Доставляющей Системы 135 см				
FORX4-14-135-5-12	5	12	.068	5.0
FORX4-14-135-5-16	5	16	.068	5.0
FORX4-14-135-5-20	5	20	.068	5.0
FORX4-14-135-5-24	5	24	.068	5.0
FORX4-14-135-6-12	6	12	.068	5.0
FORX4-14-135-6-16	6	16	.068	5.0
FORX4-14-135-6-20	6	20	.068	5.0
FORX4-14-135-6-24	6	24	.068	5.0
FORX4-14-135-7-12	7	12	.068	5.0
FORX4-14-135-7-16	7	16	.068	5.0
FORX4-14-135-7-20	7	20	.068	5.0
FORX4-14-135-7-24	7	24	.068	5.0

Стент Cook-Z®

Модификация Gianturco для Vena Cava и Крупных Вен

Материал Сталь

Саморасширяющийся

Номер по каталогу	Диаметр стента, мм	Длина стента, мм	Рекомендуемый интродьюсер, Фр.
Саморасширяющийся Диаметр 20 мм			
GZV-20-25	20	25	10.0
GZV-20-50	20	50	10.0
Диаметр 30 мм			
GZV-30-25	30	25	11.0
GZV-30-50	30	50	11.0
GZV-30-75	30	75	14.0
Диаметр 40 мм			
GZV-40-50	40	50	12.0
GZV-40-75	40	75	14.0

Доставляющая Система Стент Cook-Z®

Для Полой Вены и Крупных Вен

Рентгеноконтрастное Кольцо RB™

Номер по каталогу	Диаметр интродьюсера, Фр.	Длина интродьюсера, см	Совместимый проводник, дюйм
GZVI-10.0-60-RB	10.0	60	.038
GZVI-11.0-60-RB	11.0	60	.038
GZVI-12.0-60-RB	12.0	60	.038
GZVI-14.0-60-RB	14.0	60	.038
GZVI-14.0-90-RB	14.0	90	.038

Краники, Адаптеры, Соединительные Трубки

164 Краник Одноходовой Пластиковый

164 Краник Трёхходовой Пластиковый

164 Краник Одноходовой Прозрачный

165 Краник Трёхходовой Прозрачный

165 Адаптер Check-Flo®

165 Адаптер Luer Lock Пластиковый

166 Адаптер Многофункциональный Пластиковый

166 Y-адаптер с Механическим Клапаном Tuohy-Borst

166 Адаптер для Энтерального Питания

167 Трубка Соединительная Высокого Давления

168 Трубка Соединительная

168 Коннектор Дренажного Мешка

Краник Одноходовой Пластиковый

Номер по каталогу	
Female-to-Male Luer Lock	
POWS-FLL-MLL	

Краник Трёхходовой Пластиковый

Номер по каталогу	
Two Female Luer Locks to Male Luer Lock	
PTWS-2FLL-MLL-R	

Краник Одноходовой Прозрачный

Номер по каталогу	Рабочее давление
Female-to-Male Luer Lock с Вращающимся Адаптером	
POWSC-FLL-MLL-LP	низкое
POWSC-FLL-MLL-HP	высокое

Краник Трёхходовой Прозрачный

Номер по каталогу	Адаптер
2 Адаптера Female-to-Male Luer Lock с Вращающимся Адаптером	
PTWSC-2FLL-MLL-R-HP	стандартный

Адаптер Check-Flo®

Номер по каталогу	Совместимый катетер, Фр.
С Боковым Отведением	
CFM-100	≤ 9.0
Без Бокового Отведения	
CFMW-100	≤ 9.0

Адаптер Luer Lock Пластиковый

Номер по каталогу	Совместимый Катетер, Фр.
Female Luer Lock для Адаптера Tuohy-Borst	
PFLLA-UCC-L	6-9
PFLLA-UCC-S	3-6

Адаптер Многофункциональный Пластиковый

Номер по каталогу	Коннектор
PMLLA-VTA-L	male Luer lock
PFLLA-VTA-L	female Luer lock

Y-адаптер с Механическим Клапаном Tuohy-Borst

Прозрачный Пластик

Большой Диаметр Внутреннего Канала

Номер по каталогу	Совместимый катетер, Фр.	Совместимые инструменты, дюйм
Вращающийся Male Адаптер		
PTBYC-RA	≤ 9.0	.014-.118

Адаптер для Энтерального Питания

Номер по каталогу
Male – Многофункциональный Фитинг
FTA-MLLA-R

Трубка Соединительная Высокого Давления

Материал Полиэтилен

Номер по каталогу	Диаметр. Фр.	Длина, см	Коннектор	Максимальное давление, кг/см2 (psi)
Армированный Пластиковый Фитинг				
HPCT8.8-30-P-FM	8.8	30	FM	84 (1200)
HPCT8.8-60-P-FM	8.8	60	FM	84 (1200)
HPCT8.8-100-P-FM	8.8	100	FM	84 (1200)
HPCT8.8-120-P-FM	8.8	120	FM	84 (1200)
HPCT8.8-180-P-FM	8.8	180	FM	84 (1200)

FM = Female-to-Male Luer lock

Трубка Соединительная

Номер по каталогу	Диаметр, Фр.	Просвет, мм	Длина, см	Коннектор	Максимальное давление, кг/см² (psi)
Полиуретан – Среднее Давление					
DPT5.3-15-P-FM	5.3	1.7	15	FM	30 (425)
DPT9.5-30-P-FM	9.5	1.7	30	FM	30 (425)
DPT9.5-120-P-FM	9.5	1.7	120	FM	30 (425)
Прозрачный Полиуретан пластиковый Фитинг					
DUCT9.5-30-P-FM	9.5	1.7	30	FM	30 (425)
DUCT9.5-60-P-FM	9.5	1.7	60	FM	30 (425)
DUCT9.5-100-P-FM	9.5	1.7	100	FM	30 (425)
С коннектором для Дренажного Мешка					
CTU14.0-30-ST	14.0	N/A	30	stopcock	N/A
CTU14.0-50-ST	14.0	N/A	50	stopcock	N/A

FM = Female-to-Male Luer lock

Коннектор Дренажного Мешка

Пластик

Номер по каталогу
Коннектор Male Luer Lock – Конусовидный Универсальный Адаптер
PMLLA-LHA

Трансюгулярный Печёночный Доступ/ Печёночная и Почечная Биопсия

170 Набор для Трансюгулярного Печёночного Доступа Rösch-Uchida

170 Набор для Печёночного Доступа и Тканевой Биопсии

170 Набор Холангиографический для Трансюгулярной Печёночной Биопсии Colapinto

171 Набор для Трансюгулярного Внутрипечёночного Доступа Ring

171 Набор для Почечного Доступа и Тканевой Биопсии

171 Набор Трансюгулярный Внутрипечёночный

172 Интродьюсер Трансюгулярный Flexor® Check-Flo® в Модификации Ring

172 Игла Катетерная Трансюгулярная для Печёночной Биопсии

Набор для Трансюгулярного Печёночного Доступа Rösch-Uchida

- Набор включает катетер с жёсткой канюлей, катетер с троакарным стилетом, интродьюсер Flexor® Check-Flo®, расширитель.

	Интродьюсер		Стилет		Канюля	
Номер по каталогу	Диаметр, Фр.,	Длина, см	Диаметр, Дюйм	Длина, см	Калибр, Gage	Длина, см
Рентгеноконтрастное Кольцо RB™						
RUPS-100	10.0	40	.038	62.5	14	51.5



Набор для Печёночного Доступа и Тканевой Биопсии

- Набор включает катетер с жёсткой канюлей, прямой катетер, многофункциональный катетер, биопсийную иглу Quick-Core®, адаптер Check-Flo®.

Номер по каталогу	Калибр иглы, Gage	Длина иглы, см	Размер «окна», мм	Диаметр оболочки, Фр.
LABS-100	18	60	20	7.0
LABS-200	19	60	20	7.0
Набор без Катетеров				
RMT-14XT-50.5-LABS-100	18	60	20	7.0



Набор Холангиографический для Трансюгулярной Печёночной Биопсии Colapinto

Номер по каталогу	Диаметр катетера, Фр.	Длина катетера, см	Кончик катетера
T9.0-65-45-M-NS-TJC	9.0	45	30°

Набор для Трансюгулярного Внутрипечёночного Доступа Ring

- Набор включает катетер с биопсийной иглой, интродьюсер, катетер, проводник.

Номер по каталогу	Калибр иглы, Gage	Длина иглы, см	Диаметр интродьюсера, Фр.	Длина интродьюсера, см
Рентгеноконтрастное Кольцо RB™				
RTPS-100	16	52	9.0	38.5

Набор для Почечного Доступа и Тканевой Биопсии

- Набор включает биопсийную иглу Quick-Core®, адаптер Check-Flo®, жёсткую канюлю Desilets-Hoffman, интродьюсер, прямой катетер, катетер Torcon NB® Advantage.

Номер по каталогу	Калибр иглы, Gage	Длина иглы, см	Размер «окна», мм	Диаметр оболочки, Фр.
RABS-100	19	70	20	7.0

Набор Трансюгулярный Внутрипечёночный

- Набор малый TIPSS-100 включает интродьюсер Flexor®, катетер с жёсткой канюлей, катетер с гибкой иглой, катетер многофункциональный, катетер измерительный Aurous®, проводник с подвижным сердечником, расширители, дополнительные принадлежности.
- Набор большой TIPSS-200 включает интродьюсер Flexor®, катетер с жёсткой канюлей, катетер с гибкой иглой, катетер многофункциональный, катетер измерительный Aurous®, проводник гидрофильный Roadrunner®, проводник с подвижным сердечником, проводник ультражёсткий Amplatz, катетеры баллонные Advance® PTA, расширители, дополнительные принадлежности.

Номер по каталогу	Игла пункционная: калибр/ длина, Gage/см	Канюля: калибр/ длина, Gage/см	Диаметр оболочки, Фр.
TIPSS-100	20/62.5	14/51.5	10.0
TIPSS-200	20/62.5	14/51.5	10.0



Интродьюсер Трансюгулярный Flexor® Check-Flo® в Модификации Ring

Номер по каталогу	Диаметр, Фр.	Совместимый проводник, дюйм	Длина оболочки, см
Рентгеноконтрастное Кольцо RB™			
KCFW-9.0-35-38.5-RB-RTPS-100	9.0	.035	38.5
KCFW-10.0-35-RB-RTPS-100	10.0	.035	38.5

Игла Катетерная Трансюгулярная для Печёночной Биопсии

• Набор включает катетер с иглой.

Номер по каталогу	Игла: калибр/ длина, Gage/см	Диаметр катетера/ Длина, Фр./см
RMT-15-51.0-TJL	15/51	9.0/45
RMT-16-51.0-TJL	16/51	9.0/45

Кава-фильтры

174 **Свойства**

177 **Günther Tulip™ Кава-фильтр**

Универсальный

177 **Günther Tulip™ Кава-фильтр с Доставляющим Устройством NavAlign™**

Бедренный, Яремный и Универсальный Наборы

178 **Cook Celect® Кава-фильтр**

Бедренный, Яремный и Универсальный Наборы

178 **Cook Celect® Кава-фильтр с Доставляющим Устройством NavAlign™**

Бедренный, Яремный и Универсальный Наборы

179 **Набор для Удаления Кава-фильтра Трансюгулярным Доступом**

179 **Gianturco-Roehm Bird's Nest® Постоянный Кава-фильтр**

Кава-фильтры

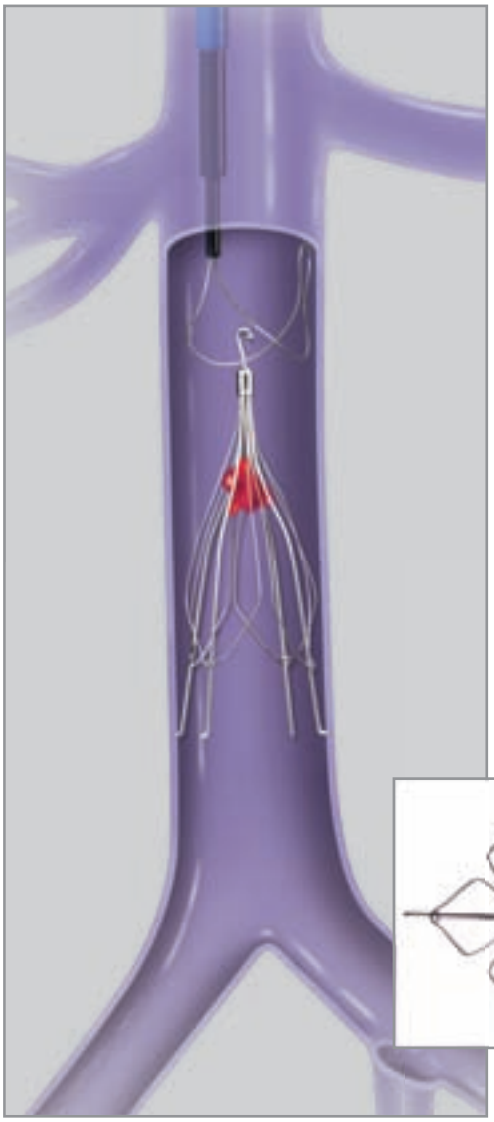

Кава-фильтр Универсальный Günther Tulip™

Универсальный фильтр Günther Tulip™. Прост в установке, надежно фиксируется и легко удаляется.

Предоставляет возможность выбора: временное или постоянное использование.

Основные Факты

- Показан для временного или постоянного стояния.
- Коническая форма с двенадцатью фильтрующими элементами.
- Длина 45 мм, диаметр 34 мм (в свободном виде).
- Используется для установки в сосуд диаметром до 30 мм.
- Четыре заостренные ножки для надежной фиксации.
- Специальный крючок для установки и удаления.
- Уникальный сплав Conichrome™ сочетает устойчивость, надёжность и совместимость с MRI.
- Доставляющая система диаметром 8.5 Фр. обеспечивает лёгкий доступ в полость вены.

Conichrome™ зарегистрированная торговая марка Carpenter Technologies.

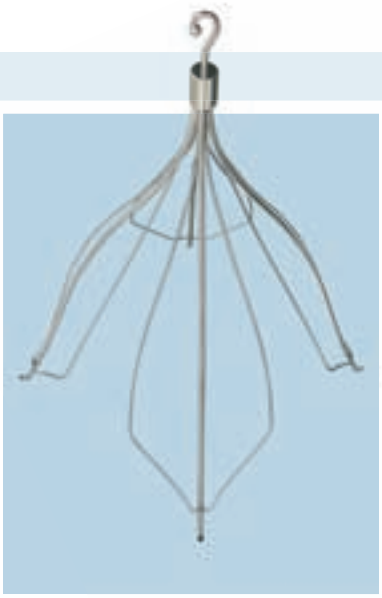

Оставьте фильтр либо удалите его, но используя этот фильтр, Вы можете ему доверять.

ПРОВЕРЕННАЯ ВРЕМЕНЕМ КОНСТРУКЦИЯ

Самая детальная и проверенная в медицине линейка фильтров для нижней полой вены с первым в мире опциональным фильтром.

ПРОСТАЯ УСТАНОВКА

Уникальный крючок обеспечивает точную и простую установку из яремного доступа. Он же гарантирует удобное удаление.

БЕЗОПАСНАЯ ФИКСАЦИЯ

Специальная конструкция крючков для надежной фиксации в полой вене

Кава-фильтры



Кава-фильтр Постоянный Gianturco-Roehm Bird's Nest®

Оригинальный дизайн, четыре варианта доступа, низкая степень окклюзии просвета полой вены, высокая степень фильтрации.

Основные Факты

Доказанная Клиническая История

- Низкий уровень снижения кровотока 2,7%.[1]
- Низкий уровень окклюзии просвета сосуда 2,9%.[2]

Множественные Варианты Доступа
(левая и правая ярёмная или бедренная вены)

1. Patel SH, Patel R. Inferior vena cava filters for recurrent thrombosis: current evidence. *Tex Heart Inst J.* 2007;34(2):187-194.
2. Roehm JO Jr, Johnsrude IS, Barth MH, et al. The Bird's Nest inferior vena cava filter: progress report. *Radiology.* 1988;168(3):745-749.

Кава-фильтр Универсальный Günther Tulip™

Универсальный Набор

Номер по каталогу	Максимальный диаметр фильтра, мм	Длина фильтра, мм	Диаметр интродьюсера, Фр.	Длина интродьюсера, см
IGTCFS-65-UNI	30	45	8.5	65

Кава-фильтр Универсальный Günther Tulip™ с Доставляющей Системой NavAlign™

Ярёмный, Бедренный или Универсальный Доступ

- Коническая форма фильтра с двенадцатью фильтрующими элементами.
- Специальный крючок для точной установки и простого удаления.
- Специально разработанные ножки для лёгкой и уверенной фиксации.
- Интродьюсер 7 Фр. с рентгеноконтрастным кольцом RB™.
- Используется для сосудов с максимальным диаметром 30 мм.
- MRI совместимый.

Номер по каталогу	Максимальный диаметр фильтра, мм	Длина фильтра, мм	Диаметр интродьюсера, Фр.	Длина интродьюсера, см
Для Установки Через Бедренную Вену с Доставляющей Системой NavAlign™				
IGTCFS-65-2-FEM-TULIP	30	50	7.0	65
Для Установки Через Ярёмную Вену с Доставляющей Системой NavAlign™				
IGTCFS-65-2-JUG-TULIP	30	50	7.0	65
Универсальный Набор с Доставляющей Системой NavAlign™				
IGTCFS-65-2-UNI-TULIP	30	50	7.0	65

Кава-фильтр Универсальный Cook Celect®

Набор для Установки Через Ярёмную, Бедренную Вены или Универсального Доступа

- Коническая форма фильтра с двенадцатью фильтрующими элементами.
- Специальный крючок для установки и удаления.
- Специально разработанные ножки для лёгкой и уверенной фиксации.
- Интродьюсер 8.5 Фр. с рентгеноконтрастным кольцом RB™.
- Используется для сосудов с максимальным диаметром 30 мм.
- MRI совместимый.

Номер по каталогу	Максимальный диаметр фильтра, мм	Длина фильтра, мм	Диаметр интродьюсера, Фр.	Длина интродьюсера, см
IGTCFS-65-FEM-CELECT	30	48	8.5	65
IGTCFS-65-JUG-CELECT	30	48	8.5	65
IGTCFS-65-UNI-CELECT	30	48	8.5	65

Кава-фильтр Универсальный Cook Celect® с Доставляющей Системой NavAlign™

Набор для Установки Через Ярёмную, Бедренную Вены или Универсального Доступа

- Коническая форма фильтра с двенадцатью фильтрующими элементами.
- Специальный крючок для установки и удаления.
- Специально разработанные ножки для лёгкой и уверенной фиксации.
- Интродьюсер 7 Фр. с рентгеноконтрастным кольцом RB™.
- Используется для сосудов с максимальным диаметром 30 мм.
- MRI совместимый.

Номер по каталогу	Максимальный диаметр фильтра, мм	Длина фильтра, мм	Диаметр интродьюсера, Фр.	Длина интродьюсера, см
Для Установки Через Бедренную Вену с Доставляющей Системой NavAlign™				
IGTCFS-65-2-FEM-CELECT	30	48	7.0	65
Для Установки Через Ярёмную Вену с Доставляющей Системой NavAlign™				
IGTCFS-65-2-JUG-CELECT	30	48	7.0	65
Универсальный Набор с Доставляющей Системой NavAlign™				
IGTCFS-65-2-UNI-CELECT	30	48	7.0	65

Ретривер для Удаления Кава-фильтра Трансюгулярным Доступом

Трансюгулярный Доступ

- Коаксиальный
- Ретривер «боковая петля».

Номер по каталогу	Диаметр катетера, Фр.	Длина катетера, см	Диаметр интродьюсера, Фр.	Длина интродьюсера, см
GTRS-200-RB	6.3	80	11.0	60

Кава-фильтр Постоянный Gianturco-Roehm Bird's Nest®

- Доставляющая система обеспечивает широкий выбор вариантов доступа.
- Надёжная фиксация предотвращает миграцию фильтра.
- Используется для сосудов с максимальным диаметром 40 мм.
- Доставляющая система гарантирует лёгкость установки одной рукой и надёжное раскрытие фильтра.

Номер по каталогу	Максимальный диаметр фильтра, мм	Диаметр катетера, Фр.	Длина катетера, см	Диаметр интродьюсера, Фр.	Совместимый проводник, дюйм
Феморальный Доступ					
BNF-40-PB	40	11.0	40	12.0	.038
Югулярный Доступ					
BNF-75-PB	40	11.0	75	12.0	.038

Венозный Доступ

182 Свойства

Центральный Венозные Катетеры Периферической Установки (PICC)

184 Набор Turbo-Ject®

184 Набор Turbo-Flo®

185 Набор для Венозной Катетеризации

Имплантируемые Порты

186 Тунеляторы

187 Порт Vital-Port®

187 Инъекционная Линия Vital-Ject™

188 Порт Vital-Port® для Периферической Установки

189 Порт Vital-Port®

Венозный Доступ

Обзор

Высочайший уровень контроля и низкая травматизация тканей.

Оболочка Micropuncture® Peel-Away®

Облегчает установку катетера и снижает сопротивление ткани.

Проводник Torq-Flex®

Нитиноловый проводник Torq-Flex ® обеспечивает высокую резистентность к изломам, продольную гибкость и коэффициент вращения 1:1, гарантируя надёжность прохождения извитых структур.

Мягкий биосовместимый материал

Полиуретан отличается бескомпромиссной проводимостью через ткани благодаря низкому коэффициенту трения и механической устойчивости.

Силикон: мягкий, инертный, бисовместимый материал.

Turbo-Ject®

Периферически устанавливаемые центральные венозные катетеры (PICC)

Сочетание уникальных свойств, плюс дополнительная польза низкого коэффициента трения и высокой механической устойчивости отличают продукцию Cook® от обычных силиконовых катетеров. Доступно с технологией или без технологии Spectrum® (покрытие антибиотиками).



Иглы с Эхоконтрастной Насечкой Echotip®

Превосходно визуализируются на всех этапах установки под контролем ультразвука.

Устройство Фиксации StatLock®

Разработан Venetec International как лёгкое в использовании бесшовное устройство фиксации к кожным покровам.

StatLock® зарегистрированная торговая марка Venetec International.

Адаптер CLC2000®

Специально разработанный ICU Medical Inc. инъекционный адаптер положительного давления предлагает новую технологию ухода за катетерами.

CLC2000® зарегистрированная торговая марка ICU Medical Inc.

Имплантируемые порты Vital-Port®

Имплантируемые системы Vital-Port® имеют широкий ряд прочных титановых и легких полисульфоновых портов, включая порты, предназначенные для инъекции контраста, и низкопрофильные минипорты для периферической установки.



Набор Turbo-Ject®

Материал Полиуретан

Micropuncture®

Интродьюсер Peel-Away®

Номер по каталогу	Диаметр катетера, Фр.	Длина катетера, см	Диаметр интродьюсера, Фр.	Длина оболочки, см	Совместимый проводник, дюйм
Катетер Однопросветный					
UPICS-4.0-CT-NT[1]	4.0	60	4.5	9	.018
UPICS-5.0-CT-NT[1]	5.0	60	5.5	9	.018
UPICS-4.0-CT-OTW[2]	4.0	60	4.5	9	.018
UPICS-5.0-CT-OTW[2]	5.0	60	5.5	9	.018
Катетер Двухпросветный					
UPICDS-4.0-CT-NT[1]	4.0	60	4.5	9	.018
UPICDS-5.0-CT-NT[1]	5.0	60	5.5	9	.018
UPICDS-5.0-CT-OTW[2]	5.0	60	5.5	9	.018

[1]*NT = Nitinol Wire Guide*

[2]*OTW = Over-The-Wire*

Набор Turbo-Flo®

Однопросветный

Материал Полиуретан

Micropuncture®

Интродьюсер Peel-Away®

- Набор включает катетер, проводниковую иглу, проводник, интродьюсер Peel-Away®, шприцы, обтуратор, скальпель, измерительную бумагу, адаптер CLC2000®, фиксатор StatLock®-CV/PIC, карту ID.

Номер по каталогу	Катетер: диаметр/ длина, Фр./см	Диаметр интродьюсера, Фр.	Длина оболочки, см	Совместимый проводник, дюйм	Игла: калибр/ длина, Gage/см
Набор со Стальным Проводником					
UPICS-401-MPIS	4.0/60	4.5	9	.018	21/7
UPICS-501-MPIS	5.0/60	5.5	9	.018	21/7
Набор Turbo-Flo® Двухпросветный с Нитиноловым Проводником					
UPICDS-501-MPIS-NT	5.0/60	5.5	9	.018	21/7



Катетер Венозный

Однопросветный

Материал Полиуретан

Micropuncture®

Интродьюсер Peel-Away®

- Набор включает катетер, проводниковую иглу, проводник, интродьюсер Peel-Away®, шприцы, обтуратор, скальпель, измерительную бумагу, адаптер CLC2000®, фиксатор StatLock®-CV/PIC, карту ID.

Номер по каталогу	Катетер: диаметр/ длина, Фр./см	Диаметр интродьюсера, Фр.	Длина оболочки, см	Совместимый проводник, дюйм	Игла: калибр/ длина, Gage/см
Набор со Стальным Проводником					
PICS-301-MPIS	3.0/50	3.5	9	.018	21/7
PICS-401-MPIS	4.0/60	4.5	9	.018	21/7
PICS-501-MPIS	5.0/60	5.5	9	.018	21/7
Набор с Нитиноловым Проводником					
PICS-401-MPIS-NT	4.0/60	4.5	9	.018	21/7
PICS-501-MPIS-NT	5.0/60	5.5	9	.018	21/7

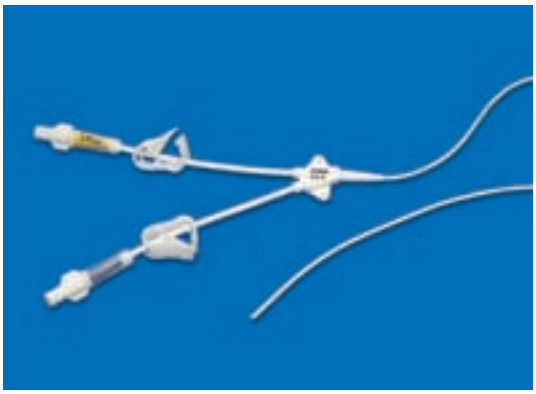

Катетер Венозный

Двухпросветный

Материал Полиуретан

Micropuncture®

Интродьюсер Peel-Away®

- Набор включает катетер, проводниковую иглу, проводник, интродьюсер Peel-Away®, шприцы, обтуратор, скальпель, измерительную бумагу, адаптер CLC2000®, фиксатор StatLock®-CV/PIC, карту ID.

Номер по каталогу	Катетер: диаметр/ длина, Фр./см	Диаметр интродьюсера, Фр.	Длина оболочки, см	Совместимый проводник, дюйм	Игла: калибр/ длина, Gage/см
Набор с Нитиноловым Проводником					
PICDS-601-MPIS-NT	6.0/58	6.5	9	.018	21/7
PICDS-701-MPIS-NT	7.0/60	7.5	9	.018	21/7

Тунелятор

- Предлагается два подходящих для любых портов размера.
- Каждый порт оснащён тунелятором соответствующего размера.
- Поставляются стерильными в разрываемой упаковке.
- Предназначены для одноразового использования.

Номер по каталогу	Диаметр внешний, см/дюйм	Длина, см
IPA-4001	2.38/.094	20
IPA-4002	3.18/.125	20

Порт Vital-Port®

M. R. I.

Однопросветный

Номер по каталогу	Диаметр катетера: внутренний/ внешний, мм/Фр.	Диаметр интродьюсера, Фр.	Материал катетера	Катетер в наборе
Стандартного Диаметра с Интродьюсером Peel-Away®				
IP-S6012	1.0/6.5	7.0	силикон	предустановлен
IP-S6112	1.0/6.5	7.0	силикон	разъединён
IP-S7012	1.4/7.5	8.0	силикон	предустановлен
IP-S7112	1.4/7.5	8.0	силикон	разъединён
IP-S9012P	1.6/7.5	8.0	полиуретан	предустановлен
IP-S9012	1.6/9.5	10.0	силикон	предустановлен
IP-S9112P	1.6/7.5	8.0	полиуретан	разъединён
IP-S9112	1.6/9.5	10.0	силикон	разъединён
Малого Диаметра с Интродьюсером Peel-Away®				
IP-S6018	1.0/6.5	7.0	силикон	предустановлен
IP-S6118	1.0/6.5	7.0	силикон	разъединён

Порт Инъекционный Vital-Port®

Титан

Однопросветный

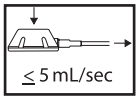

Номер по каталогу	Внутренний диаметр катетера, мм	Внешний диаметр катетера, Фр.	Диаметр интродьюсера, Фр.	Скорость потока, мл/сек.
Силиконовый Катетер – Предустановленный, с Интродьюсером Peel-Away®				
IP-S7010	1.4	7.5	8.0	5
IP-S9010	1.6	9.5	10.0	5
Силиконовый Катетер – Разъединенный, с Интродьюсером Peel-Away®				
IP-S7110	1.4	7.5	8.0	5
IP-S9110	1.6	9.5	10.0	5
Силиконовый Катетер – Разъединенный				
IP-7110	1.4	7.5	–	5
Полиуретановый Катетер – Предустановленный, с Интродьюсером Peel-Away®				
IP-S9010P	1.6	7.5	8.0	5
Полиуретановый Катетер – Разъединенный, с Интродьюсером Peel-Away®				
IP-S9110P	1.6	7.5	8.0	5

Инъекционная Линия Vital-Ject®

Номер по каталогу	Скорость потока, мл/сек.
Инфузионный Набор, 20 шт.	
IP-VJ1910	5

Порт Vital-Port®

Титан

Однопросветный

Стандартый

Номер по каталогу	Внутренний диаметр катетера, мм	Внешний диаметр катетера, Фр.	Диаметр интродьюсера, Фр.
Стандартный			
Силиконовый Катетер – Предустановленный, с Интродьюсером Peel-Away®			
IP-S6010	1.0	6.5	7.0
Силиконовый Катетер – Разъединенный, с Интродьюсером Peel-Away®			
IP-S6110	1.0	6.5	7.0
Маленький			
Силиконовый Катетер – Предустановленный, с Интродьюсером Peel-Away®			
IP-S6013	1.0	6.5	7.0
Силиконовый Катетер – Разъединенный, с Интродьюсером Peel-Away®			
IP-S6113	1.0	6.5	7.0

Порт Vital-Port® для Периферической Установки

Титан

Однопросветный

- Низкопрофильный дизайн.
- Игла для мембраны, 22G.
- Эхогенная игла для доступа, 21G.
- Обтуратор 78 см, с краником.
- Проводник, 50 см.
- Шприц.
- Интродьюсер Peel-Away®.

Номер по каталогу	Внутренний диаметр катетера, мм	Внешний диаметр катетера, Фр.	Диаметр интродьюсера, Фр.
Силиконовый Катетер – Предустановленный			
IP-S5016	.9	5.0	6.0
Силиконовый Катетер – Разъединенный			
IP-S5116	.9	5.0	6.0
Силиконовый Катетер – Предустановленный, с Обтуратором и Интродьюсером Peel-Away®			
IP-S5116W-MPIS-NT	.9	5.0	5.5

Порт Vital-Port®

Титан

Двухпросветный

Номер по каталогу	Диаметр катетера: внутренний/ внешний, мм/Фр.	Диаметр интродьюсера, Фр.	Материал катетера	Катетер в наборе
Стандартного Диаметра с Интродьюсером Peel-Away®				
IP-S1021	1.2/11.5	12.0	силикон	предустановлен
IP-S1121	1.2/11.5	12.0	силикон	разъединён
Малого Диаметра с Интродьюсером Peel-Away®				
IP-S7029	1.0/7.5	8.0	силикон	предустановлен
IP-S7129	1.0/7.5	8.0	силикон	разъединён

Вертебропластика

192 **Набор для Костной Биопсии Osteo-Site®**

Murphy Diamond Bevel – M2

Murphy Back Bevel/ Side Bevel – M1M

Cervical

193 **Набор для Вертебропластики Osteo-Site®**

194 **Набор для Вертебропластики Osteo-Site® с Цементом Костным Osteo-Firm®**

Murphy Side Bevel – M1M

Murphy Diamond Bevel – M2

194 **Мельница для Смешивания Цемента Minimix™**

195 **Нагнетатель Цемента Duro-Ject®**

195 **Нагнетатель Цемента Osteo-Force®**

195 **Набор для Костной Биопсии Elson**

196 **Набор для Костной Биопсии Ackermann**

196 **Набор для Костной Биопсии Geremia**

Набор для Костной Биопсии Osteo-Site®

Заточка Иглы M2 (Murphy Diamond Bevel)

• Держатель иглы рентгеноконтрастный, длина 20 см.

Номер по каталогу	Калибр внешней канюли, Gage	Длина внешней канюли, см
DBBN-11-10.0-M2	11	10
DBBN-11-15.0-M2	11	15
DBBN-13-10.0-M2	13	10
DBBN-13-15.0-M2	13	15

Набор для Костной Биопсии Osteo-Site®

Заточка Иглы M1M (Murphy Back/Side Bevel)

• Держатель иглы рентгеноконтрастный, длина 20 см.

Номер по каталогу	Калибр внешней канюли, Gage	Длина внешней канюли, см
DBBN-11-10.0-M1M	11	10
DBBN-11-15.0-M1M	11	15
DBBN-13-10.0-M1M	13	10
DBBN-13-15.0-M1M	13	15

Набор для Костной Биопсии Osteo-Site®

Цервикальная

• Держатель иглы рентгеноконтрастный, длина 20 см.

Номер по каталогу	Калибр внешней канюли, Gage	Длина внешней канюли, см
DBBN-15-10.0-CERV	15	10



Набор для Вертебропластики Osteo-Site®

Номер по каталогу	Калибр внешней канюли, Gage	Длина внешней канюли, см
GBBN-14-19.5	14	19.5

Набор для Вертебропластики Osteo-Site® с Костным Цементом Osteo-Firm®

Заточка Иглы M2 (Murphy Diamond Bevel) или M1M (Murphy Back/Side Bevel)

- Набор включает одну иглу с заточкой M2 или M1M, рентгеноконтрастный держатель иглы длиной 20 см, шприц 20 мл, шприцы 10 мл (10 шт.), ёмкость для смешивания компонентов цемента, компоненты костного цемента.

Номер по каталогу	Калибр внешней канюли, Gage	Длина внешней канюли, см	Заточка иглы	Объем цемента, мл	Содержание Бария, %
OBCS-111-10.0-M1M	11	10	M1M	16	35
OBCS-111-15.0-M1M	11	15	M1M	16	35
OBCS-113-10.0-M1M	13	10	M1M	16	35
OBCS-111-10.0-M2	11	10	M2	16	35

Мельница для Смешивания Цемента Minimix™

- Набор включает воронку, шпатель, 3 наконечника.

Номер по каталогу
CMM4

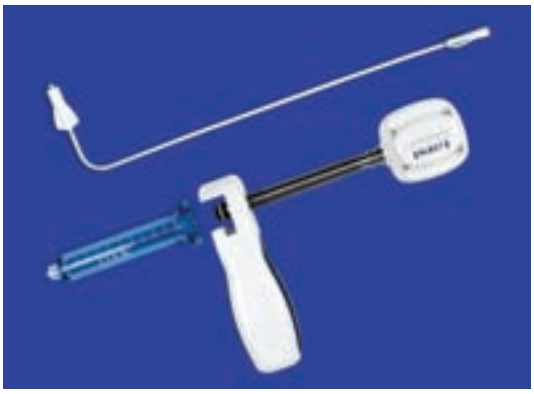

Нагнетатель Цемента Duro-Ject®

Номер по каталогу	Объем, мл	Длина трубки, см	Объем трубки, мл	Длина изогнутой канюли, см
DURO-100	10	29	1.4	19

Нагнетатель Цемента Osteo-Force®

Номер по каталогу	Объем, мл	Длина трубки, см	Объем трубки, мл
HPIS-100	10	15	0.8



Набор для Костной Биопсии Elson

Номер по каталогу	Игла внешняя: калибр/ длина, Gage/см	Игла коаксиальная: калибр/ длина, Gage/см	Игла биопсийная короткая: калибр/ длина, Gage/см	Игла биопсийная длинная: калибр/ длина, Gage/см
ABC-200-ELSON	22/25	12/14	14/17.1	14/18.3

Набор для Костной Биопсии Ackermann

Номер по каталогу	Игла биопсийная: калибр/ длина, Gage/см	Игла биопсийная короткая: калибр/ длина, Gage/см	Игла биопсийная длинная: калибр/ длина, Gage/см	Заточка иглы
ABC-200	12/16.8	14/17.1	14/18.3	троакар



Набор для Костной Биопсии Geremia

Номер по каталогу	Игла биопсийная: калибр/ длина, Gage/см	Игла внешняя: калибр/ длина, Gage/см	Заточка иглы
GVBS-100	16/15	22/22	троакар

Устройства для Измерения Сосудов

198 **Катетер Измерительный Aurous®**
Angiographic with Beacon® Tip

198 **Катетер Измерительный White**
Angiographic with Beacon® Tip

199 **Проводник Измерительный Graduate®**

Катетер Измерительный Aurous®

Ангиографический

Рентгеноконтрастный Кончик Beacon® Tip

• 20 золотых колец с шагом 1 см.



Номер по каталогу	Диаметр, Фр.	Совместимый проводник, дюйм	Длина, см	Количество боковых отверстий
Pigtail				
NR5.0-35-70-P-10S-PIG-CSC-20	5.0	.035	70	10
NR5.0-35-100-P-10S-PIG-CSC-20	5.0	.035	100	10
Прямой				
NR5.0-35-70-P-10S-0-CSC-20	5.0	.035	70	10
NR5.0-35-100-P-10S-0-CSC-20	5.0	.035	100	10

Катетер Измерительный White

Ангиографический

Рентгеноконтрастный Кончик Beacon® Tip

• 2 золотых кольца с шагом 2 см.



Номер по каталогу	Диаметр, Фр.	Совместимый проводник, дюйм	Длина, см	Количество боковых отверстий
Pigtail				
NR5.0-35-70-P-10S-PIG-WSC	5.0	.035	70	10
NR5.0-35-100-P-10S-PIG-WSC	5.0	.035	100	10

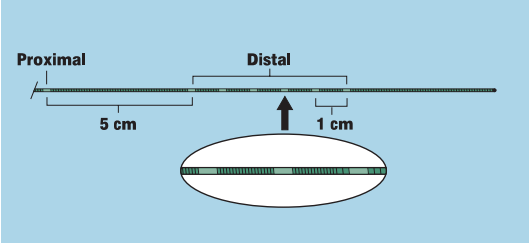

Проводник Измерительный Graduate®

Сталь

Номер по каталогу	Диаметр, дюйм	Длина, см
Прямой Покрытие TFE (Модифицированный Тефлон)		
MG-35-145-GRAD	.035	145
MG-35-180-GRAD	.035	180

Проводники

202 Свойства

Проводник с Фиксированным Сердечником

204 Стандартный

205 Повышенной Жёсткости

206 Церебральный Bentson

206 Церебральный Newton

LT – Конический Сердечник 10 см

LLT – Конический Сердечник 15 см

Проводники с Подвижным Сердечником

207 Проводник с Подвижным Сердечником

208 Проводник с Отклоняющимся Кончиком Reuter Tip

Проводники Гидрофильные

208 Проводник Гидрофильный Roadrunner® PC

Nimble®

Nimble® Floppy

The Firm™

The Firm™ LT

210 Проводник Гидрофильный HiWire®

Микропроводники

211 Микропроводник Cope

211 Микропроводник Approach® Pro LT

212 Микропроводник Approach® CTO

212 Микропроводник Approach® Hydro ST

213 Микропроводник Стандартный

Проводники Специальные

214 Микропроводник Roadrunner® Extra-Support

214 Проводник с Двумя Гибкими Кончиками

214 Проводник Жёсткий Amplatz

215 Проводник Экстражёсткий Amplatz

216 Проводник Ультражёсткий Amplatz

216 Проводник Повышенной Жёсткости Rosen

217 Проводник Повышенной Жёсткости Newton

217 Проводник Экстражёсткий Lunderquist®

218 Проводник Lunderquist-Ring

218 Проводник Coons

Принадлежности

219 Устройство для Вращения Проводника Olcott

219 Зажим Цанговый

Проводники

Обзор

Являясь пионером в производстве проводников, компания Cook® использует весь свой опыт в разработке изделий.

Динамичный Контроль Вращения

Специально суженный нитиноловый сердечник проводника передаёт вращение от проксимальной части к дистальному кончику с коэффициентом 1:1, гарантируя полный прямой контроль и максимальную проводимость.

Сверхэластичная Гибкость

Проводники Nimble® и The Firm™ изготавливаются из нитинола, сверхэластичного материала с памятью формы, обеспечивая высокую манёвренность и устойчивость к изломам.

Скользкое Покрытие

Каждый проводник Roadrunner® PC покрыт специальным полимером для устранения неровностей поверхности с последующим нанесением гидрофильного слоя AQ®, обеспечивая чрезвычайно низкий коэффициент трения.

Четкая Визуализация, Лёгкая Проводимость

Проводники Nimble® и The Firm™ имеют мягкий, рентгеноконтрастный платиновый кончик, обеспечивающий чёткую визуализацию и лёгкое атравматичное расположение в селективном сосуде.

Технология

Проводник с Фиксированным Сердечником

Проводник Amplatz с Подвижным Сердечником



Конический Newton

Конический Bentson

Проводник Экстражёсткий Amplatz



Проводник Экстражёсткий Lunderquist®

Микропроводник Core со Стальным Сердечником

Микропроводник Core с Нитиноловым Сердечником



Проводник Стандартный

Материал Сталь

Номер по каталогу	Диаметр, дюйм	Длина, см	Тип кончика, радиус кончика, мм
Прямой Кончик Покрытие Модифицированный Тефлон PTFE			
TSF-18-50	.018	50	прямой
TSF-18-145	.018	145	прямой
TSF-18-180	.018	180	прямой
TSF-18-260	.018	260	прямой
TSF-21-50	.021	50	прямой
TSF-21-145	.021	145	прямой
TSF-21-260	.021	260	прямой
TSF-25-50	.025	50	прямой
TSF-25-145	.025	145	прямой
TSF-25-260	.025	260	прямой
TSF-32-50	.032	50	прямой
TSF-32-145	.032	145	прямой
TSF-35-50	.035	50	прямой
TSF-35-80	.035	80	прямой
TSF-35-145	.035	145	прямой
TSF-35-180	.035	180	прямой
TSF-35-260	.035	260	прямой
TSF-38-145	.038	145	прямой
TSF-38-260	.038	260	прямой
J Кончик Покрытие Модифицированный Тефлон PTFE			
TSCF-18-50-3	.018	50	3
TSCF-18-145-3	.018	145	3
TSCF-18-180-3	.018	180	3
TSCF-21-145-3	.021	145	3
TSCF-21-260-3	.021	260	3
TSCF-25-50-3	.025	50	3
TSCF-25-145-3	.025	145	3
TSCF-25-260-3	.025	260	3
TSCF-32-145-3	.032	145	3
TSCF-35-50-3	.035	50	3
TSCF-35-80-3	.035	80	3
TSCF-35-145-1.5	.035	145	1.5
TSCF-35-145-3	.035	145	3
TSCF-35-145-7.5	.035	145	7.5
TSCF-35-145-15	.035	145	15
TSCF-35-180-3	.035	180	3

Проводник Стандартный (продолжение)

Номер по каталогу	Диаметр, дюйм	Длина, см	Тип кончика, радиус кончика, мм
TSCF-35-180-1.5	.035	180	1.5
TSCF-35-180-15	.035	180	15
TSCF-35-200-3	.035	200	3
TSCF-35-220-3	.035	220	3
TSCF-35-260-1.5	.035	260	1.5
TSCF-35-260-3	.035	260	3
TSCF-38-80-3	.038	80	3
TSCF-38-145-3	.038	145	3
TSCF-38-180-3	.038	180	3
TSCF-38-260-3	.038	260	3



Проводник Повышенной Жёсткости

Номер по каталогу	Диаметр, дюйм	Длина, см	Тип кончика, радиус кончика, мм
Прямой Кончик Покрытие Модифицированный Тефлон PTFE			
THSF-18-145	.018	145	прямой
THSF-35-180	.035	180	прямой
THSF-35-260	.035	260	прямой
THSF-38-145	.038	145	прямой
THSF-38-260	.038	260	прямой
J Кончик Покрытие Модифицированный Тефлон PTFE			
THSCF-35-80-3	.035	80	3
THSCF-35-145-3	.035	145	3
THSCF-35-180-3	.035	180	3
THSCF-35-260-3	.035	260	3
THSCF-38-80-3	.038	80	3



Проводник Церебральный Bentson

Материал Сталь

Номер по каталогу	Диаметр, дюйм	Длина, см	Длина гибкого кончика, см	Длина спиралевидного кончика, см	Тип кончика, радиус кончика, мм
Прямой Кончик Покрытие Модифицированный Тефлон PTFE					
TSFB-25-180	.025	180	15	5	прямой
TSFB-35-145	.035	145	15	5	прямой
TSFB-35-180	.035	180	15	5	прямой
TSFB-35-200	.035	200	15	5	прямой
TSFB-35-260	.035	260	15	5	прямой
TSFB-38-145	.038	145	15	5	прямой
J Кончик Покрытие Модифицированный Тефлон PTFE					
TSCFB-35-145-15	.035	145	15	5	15



Проводник Церебральный Newton

LT – Протяженность Сужения Сердечника 10 см (Гибкий Кончик)

Материал Сталь

Номер по каталогу	Диаметр, дюйм	Длина, см	Длина гибкого кончика, см	Тип кончика, радиус кончика, мм
Прямой Кончик Покрытие Модифицированный Тефлон PTFE				
TSFNA-35-145	.035	145	10	прямой
J Кончик Покрытие Модифицированный Тефлон PTFE				
TSCFNA-35-145-3	.035	145	10	3



Проводник Церебральный Newton

LLT – Протяженность Сужения Сердечника 15 см (Гибкий Кончик)

Материал Сталь

Номер по каталогу	Диаметр, дюйм	Длина, см	Длина гибкого кончика, см	Тип кончика, радиус кончика, мм
Прямой Кончик Покрытие Модифицированный Тефлон PTFE				
TSFNB-35-145	.035	145	15	прямой
TSFNB-38-145	.038	145	15	прямой
J Кончик Покрытие Модифицированный Тефлон PTFE				
TSCFNB-35-145-15	.035	145	15	15
TSCFNB-38-145-15	.038	145	15	15



Проводники с Подвижным Сердечником

Материал Сталь

Номер по каталогу	Диаметр, дюйм	Длина, см	Тип кончика, радиус кончика, мм
Прямой Кончик Tefcor Покрытие Модифицированный Тефлон PTFE			
TMT-35-145	.035	145	прямой
J Кончик Конусовидный Tefcor Покрытие Модифицированный Тефлон PTFE			
TCMTNA-35-145-1.5	.035	145	1.5
TCMTNA-35-145-3	.035	145	3

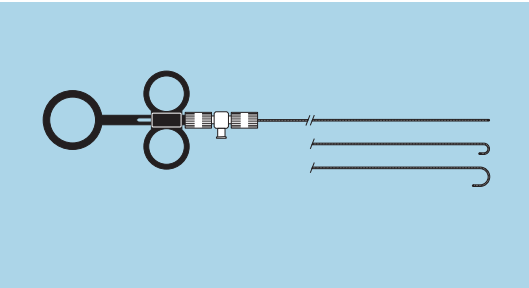

Проводник с Отклоняющимся Кончиком Reuter Tip

Материал Сталь

Номер по каталогу	Диаметр, дюйм	Длина, см	Радиус отклоняемого кончика, мм
DTDW-35-145-10	.035	145	10

Проводник Гидрофильный Roadrunner® PC

Nimble®

Гибкий Нитиноловый Сердечник

• Стандартный гибкий атравматичный конусовидный платиновый кончик.

Номер по каталогу	Диаметр, дюйм	Длина, см	Тип кончика, мм
Короткий Кончик/Гибкий Сердечник Полимерное Покрытие – Гидрофильное Покрытие AQ®			
RFSPC-35-145	.035	145	изогнутый
RFSPC-35-180	.035	180	изогнутый

Проводник Гидрофильный Roadrunner® PC

Nimble® Floppy

Гибкий Нитиноловый Сердечник

• Стандартный гибкий атравматичный конусовидный платиновый кончик.

Номер по каталогу	Диаметр, дюйм	Длина, см	Тип кончика, мм
Стандартный Кончик/Гибкий Сердечник Полимерное Покрытие – Гидрофильное Покрытие AQ®			
RFPC-35-145	.035	145	изогнутый
RFPC-35-145-0	.035	145	прямой
RFPC-35-180	.035	180	изогнутый
RFPC-35-260	.035	260	изогнутый

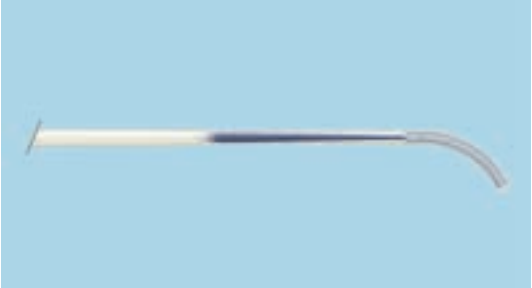

Проводник Гидрофильный Roadrunner® PC

The Firm™

Жёсткий Нитиноловый Сердечник

• Стандартный гибкий атравматичный конусовидный платиновый кончик.

Номер по каталогу	Диаметр, дюйм	Длина, см	Тип кончика, мм
Стандартный Кончик/Жесткий Сердечник Полимерное Покрытие – Гидрофильное Покрытие AQ®			
RPC-35-145	.035	145	изогнутый
RPC-35-145-0	.035	145	прямой
RPC-35-180	.035	180	изогнутый
RPC-35-260	.035	260	изогнутый
RPC-38-145	.038	145	изогнутый
RPC-38-145-0	.038	145	прямой
RPC-38-180	.038	180	изогнутый

Проводник Гидрофильный Roadrunner® PC

The Firm™ LT

Жёсткий Нитиноловый Сердечник

• Длинный гибкий атравматичный конусовидный платиновый кончик.

Номер по каталогу	Диаметр, дюйм	Длина, см	Тип кончика, мм
Длинный Кончик/Жесткий Сердечник Полимерное Покрытие – Гидрофильное Покрытие AQ®			
RLPC-35-145	.035	145	изогнутый
RLPC-35-180	.035	180	изогнутый



Проводник Гидрофильный HiWire®

Номер по каталогу	Диаметр, дюйм	Длина, см	Тип кончика, мм
Сердечник Стандартной Жёсткости			
HWA-18-80	.018	80	изогнутый
HWA-18-150	.018	150	изогнутый
HWA-18-180	.018	180	изогнутый
HWA-18-260	.018	260	изогнутый
HW-18-180	.018	180	прямой
HWA-25-150	.025	150	изогнутый
HWA-25-180	.025	180	изогнутый
HWA-25-260	.025	260	изогнутый
HW-25-150	.025	150	прямой
HWA-35-80	.035	80	изогнутый
HWA-35-150	.035	150	изогнутый
HWA-35-180	.035	180	изогнутый
HWA-35-260	.035	260	изогнутый
HW-35-150	.035	150	прямой
HW-35-180	.035	180	прямой
HW-35-260	.035	260	прямой
HWA-38-80	.038	80	изогнутый
HWA-38-150	.038	150	изогнутый
HWA-38-180	.038	180	изогнутый
HWA-38-260	.038	260	изогнутый
HW-38-150	.038	150	прямой
HW-38-180	.038	180	прямой
Сердечник Повышенной Жёсткости			
HWAS-35-80	.035	80	изогнутый
HWAS-35-150	.035	150	изогнутый
HWAS-35-180	.035	180	изогнутый
HWAS-35-260	.035	260	изогнутый
HWS-35-150	.035	150	прямой
HWS-35-180	.035	180	прямой
HWS-35-260	.035	260	прямой
HWAS-38-80	.038	80	изогнутый
HWAS-38-150	.038	150	изогнутый
HWAS-38-180	.038	180	изогнутый
HWAS-38-260	.038	260	изогнутый
HWS-38-150	.038	150	прямой
HWS-38-180	.038	180	прямой



Микропроводник Core с Цельным Сердечником

Номер по каталогу	Диаметр, дюйм	Длина, см
Стальной Платиновый Кончик		
PMG-18-60-CORE	.018	60
Нитиноловый Платиновый Кончик		
PMG-18SP-60-CORE-NT	.018	60
PMG-18SP-100-CORE-NT	.018	100

Микропроводник Approach® Pro LT

Номер по каталогу	Диаметр, дюйм	Длина, см	Тип кончика
CMW-14-135	.014	135	изгибаемый
CMW-14-190	.014	190	изгибаемый
CMW-14-300	.014	300	изгибаемый
CMWA-14-135	.014	135	изогнутый
CMWA-14-190	.014	190	изогнутый
CMWA-14-300	.014	300	изогнутый

Микропроводник Approach® CTO

Номер по каталогу	Диаметр, дюйм	Длина, см	Жёсткость кончика, г.
CMW-14-135-6G	.014	135	6
CMW-14-190-6G	.014	190	6
CMW-14-300-6G	.014	300	6
CMW-14-135-12G	.014	135	12
CMW-14-190-12G	.014	190	12
CMW-14-300-12G	.014	300	12
CMW-14-135-18G	.014	135	18
CMW-14-190-18G	.014	190	18
CMW-14-300-18G	.014	300	18
CMW-14-135-25G	.014	135	25
CMW-14-190-25G	.014	190	25
CMW-14-300-25G	.014	300	25

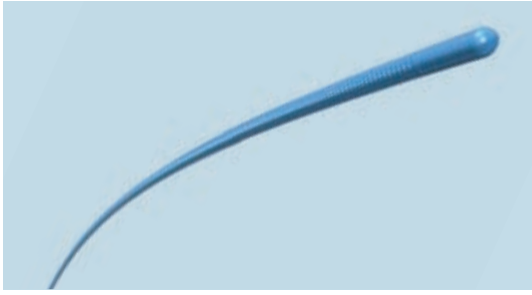

Микропроводник Approach® Hydro ST

Номер по каталогу	Диаметр, дюйм	Длина, см
HMW-14-135-ST	.014	135
HMW-14-190-ST	.014	190
HMW-14-300-ST	.014	300



Микропроводник Стандартный

Материал Сталь

Номер по каталогу	Диаметр, дюйм	Длина, см	Длина кончика, см	Тип кончика,
Модификация Cirrus-14 Покрытие Модифицированный Тефлон				
TPMG-14-180-CIRRUS	.014	180	3	прямой
Покрытие Гидрофильный Слой AQ®				
TPMG-14-180-CIR-HC	.014	180	3	прямой
Модификация Sagitta®-16 Покрытие Гидрофильный Слой AQ®				
TPMG-16-135-SAG-HC	.016	135	3	прямой
TPMG-16-180-SAG-HC	.016	180	3	прямой
Модификация Cepheus ®-14 Покрытие Гидрофильный Слой AQ®				
TPMG-14-180-CEP-HC	.014	180	3	прямой
Модификация Conic™-16 Покрытие Модифицированный Тефлон				
TPMG-16C-135-TC35-FLX12	.016	135	3	прямой
TPMG-16C-150-TC35-FLX12	.016	150	3	прямой
TPMG-16C-180-TC45-FLX12	.016	180	3	прямой



Микропроводник Roadrunner® Extra-Support

Материал Нитинол

Платиновый Спиралевидный Кончик

Номер по каталогу	Диаметр, дюйм	Длина, см	Длина гибкого кончика, см	Длина спиралевидного кончика, см
Покрытие Модифицированный Тефлон (TFE)				
RSTF-14-180	.014	180	6	6
RSTF-14-300	.014	300	6	6
RSTF-18-180	.018	180	6	6
RSTF-18-300	.018	300	6	6

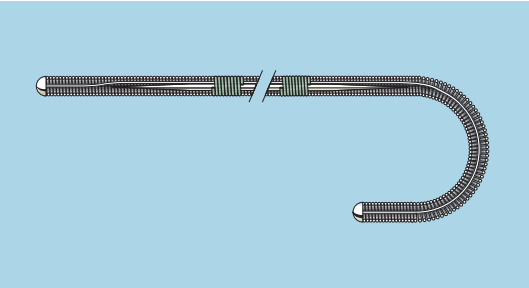

Проводник с Двумя Гибкими Кончиками

Материал Сталь

Номер по каталогу	Диаметр, дюйм	Длина, см	Тип первого кончика	Радиус второго кончика, мм
Прямой и J Кончик				
Покрытие Модифицированный Тефлон (TFE)				
TDOC-35-145-0-1.5	.035	145	прямой	1.5
TDOC-35-145-0-3	.035	145	прямой	3
TDOC-35-180-0-3	.035	180	прямой	3
TDOC-35-260-0-3	.035	260	прямой	3



Проводник Жёсткий Amplatz

Материал Сталь

Номер по каталогу	Диаметр, дюйм	Длина, см
Прямой		
Покрытие Модифицированный Тефлон (TFE)		
THSF-35-145-ASG	.035	145
THSF-35-180-ASG	.035	180
THSF-35-260-ASG	.035	260

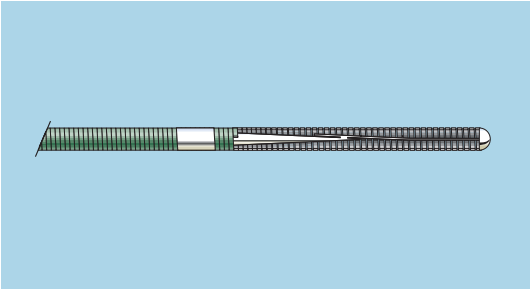

Проводник Экстражёсткий Amplatz

Материал Сталь

Номер по каталогу	Диаметр, дюйм	Длина, см	Тип кончика, радиус, мм
Прямой Покрытие Модифицированный Тефлон (TFE)			
THSF-25-180-AES	.025	180	прямой
THSF-25-260-AES	.025	260	прямой
THSF-35-80-AES	.035	80	прямой
THSF-35-145-AES	.035	145	прямой
THSF-35-180-AES	.035	180	прямой
THSF-35-260-AES	.035	260	прямой
THSF-35-300-AES	.035	300	прямой
THSF-38-145-AES	.038	145	прямой
THSF-38-180-AES	.038	180	прямой
THSF-38-260-AES	.038	260	прямой
THSF-38-300-AES	.038	300	прямой
J Кончик Покрытие Модифицированный Тефлон (TFE)			
THSCF-25-145-3-AES	.025	145	3
THSCF-32-260-3-AES	.032	260	3
THSCF-35-80-3-AES	.035	80	3
THSCF-35-145-3-AES	.035	145	3
THSCF-35-145-7.5-AES	.035	145	7.5
THSCF-35-180-3-AES	.035	180	3
THSCF-35-260-3-AES	.035	260	3
THSCF-38-145-3-AES	.038	145	3
THSCF-38-260-3-AES	.038	260	3



Проводник Ультражёсткий Amplatz

Материал Сталь

Номер по каталогу	Диаметр, дюйм	Длина, см	Длина гибкого кончика, см	Тип кончика, радиус, мм
Прямой Покрытие Модифицированный Тефлон (TFE)				
THSF-35-90-AUS1	.035	90	3	прямой
THSF-35-90-AUS2	.035	90	7	прямой
THSF-35-145-AUS1	.035	145	3	прямой
THSF-35-145-AUS2	.035	145	7	прямой
THSF-35-180-AUS1	.035	180	3	прямой
THSF-35-180-AUS2	.035	180	7	прямой
THSF-35-260-AUS1	.035	260	3	прямой
J Кончик Покрытие Модифицированный Тефлон (TFE)				
THSCF-35-60-3-AUS1	.035	60	3	3
THSCF-35-90-3-AUS1	.035	90	3	3
THSCF-35-145-3-AUS1	.035	145	3	3
THSCF-35-180-3-AUS1	.035	180	3	3
THSCF-35-260-3-AUS1	.035	260	3	3

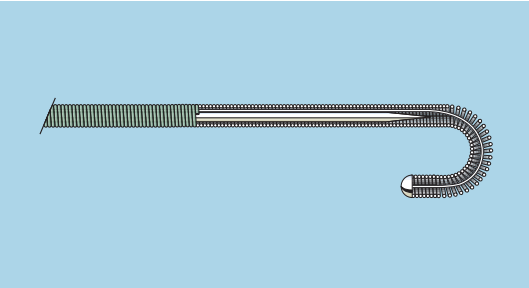

Проводник Повышенной Жёсткости Rosen

Номер по каталогу	Диаметр, дюйм	Длина, см	Длина гибкого кончика, см	Радиус кончика, мм
THSCF-35-145-1.5-ROSEN	.035	145	2	1.5
THSCF-35-180-1.5-ROSEN	.035	180	2	1.5
THSCF-35-260-1.5-ROSEN	.035	260	2	1.5

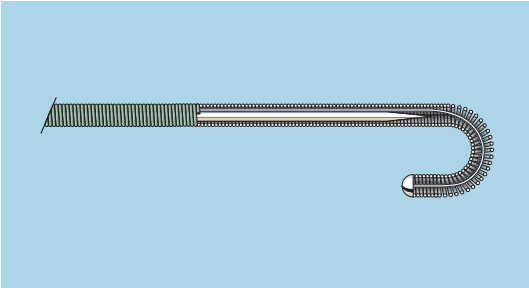

Проводник Повышенной Жёсткости Newton

LLT – Протяженность Сужения Сердечника 15 см (Гибкий Кончик)

Материал Сталь

Номер по каталогу	Диаметр, дюйм	Длина, см	Длина гибкого кончика, см	Тип кончика
Прямой Покрытие Модифицированный Тефлон (TFE)				
THSFNB-35-260	.035	260	15	прямой

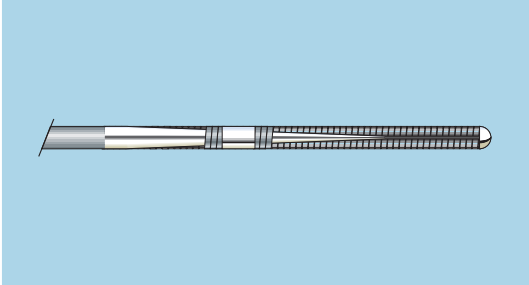

Проводник Экстражёсткий Lunderquist®

Номер по каталогу	Диаметр, дюйм	Длина, см	Длина гибкого кончика, см	Тип кончика, радиус, мм
Прямой				
TSMG-35-90-4-LES	.035	90	4	прямой
TSMG-35-90-7-LES	.035	90	7	прямой
TSMG-35-145-4-LES	.035	145	4	прямой
TSMG-35-145-7-LES	.035	145	7	прямой
TSMG-35-180-4-LES	.035	180	4	прямой
TSMG-35-180-7-LES	.035	180	7	прямой
J Кончик				
TSCMG-35-90-7-3-LES	.035	90	7	3
TSCMG-35-145-4-3-LES	.035	145	4	3
TSCMG-35-180-4-3-LES	.035	180	4	3

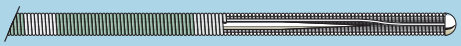

Проводник Lunderquist-Ring

Материал Сталь

Номер по каталогу	Диаметр, дюйм	Длина, см
Покрытие Модифицированный Тефлон (TFE)		
THSF-35-145-THG	.035	145



Проводник Coons

Материал Сталь

Номер по каталогу	Диаметр, дюйм	Длина, см	Тип кончика, радиус, мм
Прямой			
Покрытие Модифицированный Тефлон (TFE)			
THSF-38-145-COONS	.038	145	15

Устройство для Вращения Проводника Olcott

Номер по каталогу	Совместимый проводник, дюйм
OTD-100	.014-.045

Зажим Цанговый

Номер по каталогу	Совместимый проводник, дюйм
PPV-100	.028-.038
PPV-200	.014-.025

www.cookmedical.com

ЗАО «ШАГ» Официальный дистрибьютор COOK Medical в России
119002 Российская Федерация, г. Москва
Карманицкий пер., д.9, оф. 501А
Телефон: (495) 956-1309, Телефакс: (495) 956-1310
e-mail: info@cookgroup.ru
www.schag.ru

© COOK 2009 PI-BM-WCECAT-EN-200901